

Relatório e Contas da Ordem dos Arquitectos
Exercício de 2014

Relatório da MGI & Associados, SROC, Lda

Mgi

RELATÓRIO DE EXAME SIMPLIFICADO

INTRODUÇÃO

1. Procedemos ao exame simplificado das demonstrações financeiras da **"ORDEM DOS ARQUITECTOS"** as quais compreendem o Balanço em 31 de Dezembro de 2014, (que evidencia um total de 3.725.600 euros e um total de fundos próprios de 2.022.640 euros, incluindo um resultado líquido de 187.716 euros), a Demonstração dos resultados por naturezas, a Demonstração das alterações nos fundos próprios e a Demonstração dos fluxos de caixa do exercício findo naquela data, e o correspondente Anexo.

RESPONSABILIDADES

2. É da responsabilidade do Conselho Diretivo Nacional a preparação de demonstrações financeiras que apresentem de forma verdadeira e apropriada a posição financeira da Ordem dos Arquitectos, o resultado das suas operações, as alterações nos fundos próprios e os fluxos de caixa, bem como a adoção de políticas e critérios contabilísticos adequados e a manutenção de um sistema de controlo interno apropriado.
3. A nossa responsabilidade consiste em emitir um relatório com base no nosso exame simplificado daquelas demonstrações financeiras.

ÂMBITO

4. Exceto quanto à limitação descrita no parágrafo 6, abaixo, o exame simplificado a que procedemos foi efetuado de acordo com as Normas Técnicas e as Diretrizes de Revisão/Auditoria da Ordem dos Revisores Oficiais de Contas, aplicáveis a exames simplificados, as quais exigem que este exame seja planeado e executado com o objetivo de obter um grau de segurança moderado sobre se as demonstrações financeiras estão isentas de distorções materialmente relevantes. Para tanto o referido exame simplificado consistiu:
 - principalmente em indagações e procedimentos analíticos destinados a apreciar: a fiabilidade das asserções constantes da informação financeira; a adequação das políticas contabilísticas adotadas, tendo em conta as circunstâncias e a consistência

da sua aplicação; a aplicação ou não do princípio da continuidade; e a apresentação da informação financeira; e em testes substantivos às transações não usuais de grande significado.

5. Um exame simplificado proporciona, por conseguinte, menos segurança do que uma revisão/auditoria e, conseqüentemente, não estamos em condições de expressar e não expressamos, uma opinião de revisão/auditoria.


RESERVA

6. Tal como descrito no anexo, existem diversos processos judiciais interpostos contra a Ordem pela Universidade Fernando Pessoa e por alguns alunos/ ex. alunos da mesma, relacionados com o não reconhecimento por parte da Ordem dos Arquitetos do curso ministrado por aquela Universidade. Para fazer face a esta responsabilidade, a Ordem apresenta em 31 de Dezembro de 2014 uma provisão para outros riscos e encargos no valor de 458.250 euros (2013: 458.250 euros). No entanto, à data de emissão do nosso relatório, a informação existente não nos permite validar, com razoável grau de segurança, a adequacidade do montante desta provisão, para fazer face às potenciais responsabilidades.

PARECER

7. Com base no trabalho efetuado, o qual foi executado tendo em vista a obtenção de um nível de segurança moderado, exceto quanto aos efeitos dos ajustamentos que poderiam revelar-se necessários caso não existisse a limitação descrita no parágrafo 6, acima, nada chegou ao nosso conhecimento que nos leve a concluir que as referidas demonstrações financeiras do exercício findo em 31 de Dezembro de 2014 não estejam isentas de distorções materialmente relevantes que afetem a sua conformidade com os princípios contabilísticos geralmente aceites em Portugal.

Lisboa, 23 de Abril de 2015



MGI & ASSOCIADOS, SROC, LDA

Representada por:

Manuela Fernanda Barroso Vilela Ferreira

Demonstrações Financeiras da OA . Exercício de 2014

ORDEM DOS ARQUITECTOS

BALANÇO DO PERÍODO FINDO EM 31 DE DEZEMBRO DE 2014 E EM 31 DE DEZEMBRO DE 2013

U.Monetária:Euros

	Notas	2014	2013
Ativo			
Ativo não corrente:			
Ativos fixos tangíveis	7	1 810 310	1 680 634
Ativos intangíveis	8	82 403	4 360
		1 892 713	1 684 994
Ativo corrente:			
Inventários	9	25 833	28 058
Clientes /Associados	10	918 018	1 085 074
Estado e outros entes públicos	11	8 325	15 005
Outras contas a receber	12	16 174	11 784
Diferimentos	13	13 138	2 175
Outros ativos financeiros	6	47 669	47 383
Caixa e depósitos bancários	5	803 730	701 940
		1 832 887	1 891 419
Total do ativo		3 725 600	3 576 413
Fundos patrimoniais e passivo			
Fundos patrimoniais:			
Outras reservas	14	522 065	522 065
Resultados transitados	15	747 617	635 160
Outras variações nos fundos patrimoniais	16	565 242	432 129
		1 834 924	1 589 354
Resultado líquido do período	(i)	187 716	112 457
Total dos fundos patrimoniais		2 022 640	1 701 811
Passivo			
Passivo não corrente:			
Provisões	17	458 250	458 250
Financiamentos obtidos	18	400 528	429 026
		858 778	887 276
Passivo corrente:			
Fornecedores	19	141 822	215 495
Estado e outros entes públicos	11	63 701	63 786
Financiamentos obtidos	18	329 665	453 440
Outras contas a pagar	20	308 994	254 605
Diferimentos	13	-	-
		844 182	987 326
Total do Passivo		1 702 960	1 874 602
Total dos fundos patrimoniais e passivo		3 725 600	3 576 413

(i) Demonstração das alterações dos fundos patrimoniais

A Administração

O Técnico Oficial de Contas

ORDEM DOS ARQUITECTOS

DEMONSTRAÇÃO DOS RESULTADOS POR NATUREZAS EM 31 DE DEZEMBRO DE 2014 E 31 DE DEZEMBRO DI

U.Monetária: Euros

Rendimentos e gastos	Notas	2014	2013
Vendas e serviços prestados	21	3 642 165	3 900 234
Subsídios à exploração	24	4 866	4 866
Custo das mercadorias vendidas e das matérias consumidas	9	(2 303)	(1 993)
Fornecimentos e serviços externos	22	(1 263 991)	(1 714 103)
Gastos com o pessoal	23	(1 891 634)	(1 908 291)
Imparidade de dívidas a receber (perdas/reversões)	10	(111 258)	(29 142)
Outros rendimentos e ganhos	25	117 604	135 483
Outros gastos e perdas	26	(199 654)	(193 301)
Resultados antes de depreciações, gastos de financiamento e impostos		295 795	193 753
Gastos/reversões de depreciação e de amortização	7 e 8	(101 004)	(88 445)
Imparidade de investimentos depreciáveis/amortizáveis (perdas/reversões)	7	-	-
Resultado operacional (antes de gastos de financiamento e impostos)		194 791	105 308
Juros e rendimentos similares obtidos	27	16 378	30 531
Juros e gastos similares suportados	27	(23 453)	(23 382)
Resultado antes de impostos		187 716	112 457
Imposto sobre o rendimento do período	3.1.3	-	-
Resultado líquido do período		187 716	112 457

A Administração

O Técnico Oficial de Contas

ORDEM DOS ARQUITECTOS


DEMONSTRAÇÃO DAS ALTERAÇÕES NOS FUNDOS PATRIMONIAIS NO EXERCÍCIO DE 2014

U.Monetária: Euros

	Capital Próprio atribuído aos detentores do capital da empresa-mãe				Interesses minoritários	Total do Capital Próprio
	Outras reservas	Resultados Transitados	Outras variações nos fundos patrimoniais	Resultado líquido do período		
POSIÇÃO NO INÍCIO DO PERÍODO (01/01/2014)	522 065	635 160	432 129	112 457	-	1 701 811
ALTERAÇÕES NO PERÍODO	0	0	0	0	0	0
RESULTADO LÍQUIDO DO PERÍODO 31/12/2014				187 716		187 716
RESULTADO INTEGRAL				187 716		187 716
OPERAÇÕES NO PERÍODO						
Aplicação do Resultado Líquido do exercício de 2012		112 457		(112 457)		
Subsídios recebidos no exercício			176 229			
Amortização da quota parte dos subsídios para resultados			(43 116)			(43 116)
	0	112 457	133 113	(112 457)	0	(43 116)
		0				
POSIÇÃO NO FIM DO PERÍODO 31/12/2014	522 065	747 617	565 242	187 716	-	2 022 640

A Administração

O Técnico Oficial de Contas





ORDEM DOS ARQUITECTOS

DEMONSTRAÇÃO DE FLUXOS DE CAIXA PARA OS PERÍODOS FINDOS EM 31 DE DEZEMBRO DE 2014 E 31 DE DEZEMBRO DE 2013

(Montantes expressos em euros)

	31 de Dezembro	
	2014	2013
Fluxos de caixa das actividades operacionais - Método directo		
Recebimentos de clientes	3 723 051	3 832 010
Pagamentos a fornecedores	(1 338 562)	(1 687 094)
Pagamentos ao pessoal	(1 722 061)	(1 912 088)
Caixa gerada pelas operações	662 428	232 828
Outros Recebimentos / (pagamentos) relativos a actividades operacionais	(425 193)	(117 542)
Fluxos de caixa líquidos das actividades operacionais	237 235	115 286
Fluxos de caixa das actividades de investimento		
Recebimentos provenientes de:		
Subsidios ao investimento	176 229	-
Pagamentos respeitantes a:		
Propriedades de investimento	-	-
Activos fixos tangíveis	(220 784)	(41 392)
Activos intangíveis	(87 940)	(3 024)
Fluxos de caixa líquidos das actividades de investimento	(132 495)	(44 416)
Fluxos de caixa das actividades de financiamento		
Recebimentos provenientes de:		
Juros e rendimentos similares	-	-
Financiamentos obtidos	153 282	51 231
Pagamentos respeitantes a:		
Juros e gastos similares	(7 075)	(23 382)
Financiamentos obtidos	(223 205)	-
Fluxos de caixa líquidos das actividades de financiamento	(76 998)	27 849
Variação de Caixa e seus equivalentes	27 742	98 719
Efeito das diferenças de câmbio	-	-
Caixa e Equivalentes no Início do Período	823 657	723 938
Caixa e Equivalentes no Fim do Período	851 399	823 657

A Administração



O Técnico Oficial de Contas



ORDEM DOS ARQUITECTOS

ANEXO ÀS DEMONSTRAÇÕES FINANCEIRAS

EXERCÍCIO FINDO EM 31 DE DEZEMBRO DE 2014

(Montantes expressos em Euros)

1. Introdução

Atividade

A Ordem dos Arquitectos, doravante designada por Ordem, foi criada pelo Decreto- Lei nº 176/98 de 3 de Julho, por transferência de todos os direitos e obrigações que era detentora a Associação dos Arquitectos Portugueses.

A Ordem, é a associação pública representativa dos licenciados ou detentores de diploma equivalente, no domínio da arquitetura, que exerçam a profissão, tendo a sua sede em Lisboa.

A Ordem, representada pelo Conselho Diretivo Nacional, compreende:

- A Secção Regional do Norte que tem sede no Porto e abrange a área correspondente aos Distritos de Viana do Castelo, Braga, Vila Real, Bragança, Porto, Aveiro, Coimbra, Viseu e Guarda; e
- A Secção Regional do Sul que tem sede em Lisboa e abrange a área correspondente aos Distritos de Castelo Branco, Leiria, Santarém, Lisboa, Portalegre, Évora, Beja, Setúbal, e Faro, bem como as Regiões Autónomas dos Açores e da Madeira.

A atividade da Ordem consiste, entre outras, em (a) contribuir para a defesa e promoção da arquitetura através da valorização profissional e científica dos seus associados; (b) admitir e certificar a inscrição de arquitectos, bem como conceder o respetivo título profissional; (c) representar os arquitectos perante quaisquer entidades públicas ou privadas; (d) defender os interesses, direitos e prerrogativas dos associados; (e) fazer respeitar o código deontológico e exercer jurisdição disciplinar sobre todos os arquitectos que exerçam a profissão em território nacional; (f) colaborar, patrocinar e promover a edição de publicações que contribuam para um melhor esclarecimento público das implicações e relevância da arquitetura; (g) regulamentar os estágios de profissionalização organizados pela Ordem e participar na sua avaliação; e (h) acompanhar a situação geral do ensino da arquitetura e dar parecer sobre todos os assuntos relacionados com esse ensino.

É opinião do Conselho Diretivo Nacional que estas demonstrações financeiras refletem de forma verdadeira e apropriada as operações da Ordem dos Arquitectos, bem como a sua posição e performance financeira, de acordo com os princípios contabilísticos geralmente aceites em Portugal.

2. Referencial Contabilístico de Preparação das Demonstrações Financeiras

2.1. Base de Preparação

Estas demonstrações financeiras foram preparadas pela Ordem dos Arquitectos de acordo com o regime de normalização contabilístico para as entidades do setor não lucrativo (NCRF-ESNL) previsto no Decreto-lei nº 36-A/2011 e publicadas pela Portaria nº 105/2011 de 14 de Março de 2011.

A preparação das demonstrações financeiras em conformidade com o regime da normalização das NCRF-ESNL requer o uso de estimativas, pressupostos e julgamentos críticos no processo da determinação das políticas contabilísticas a adotar pela Ordem, com impacto significativo no valor contabilístico dos ativos e passivos, assim como nos rendimentos e gastos do período de reporte.



Apesar de estas estimativas serem baseadas na melhor experiência do Conselho Diretivo Nacional, e nas suas melhores expectativas em relação aos eventos e ações correntes e futuras, os resultados atuais e futuros podem diferir destas estimativas. As áreas que envolvem um maior grau de julgamento ou complexidade, ou áreas em que pressupostos e estimativas sejam significativos para as demonstrações financeiras são apresentadas nas Notas 5 a 13.

2.2. Derrogação das disposições do NCRF-ESNL

Não existiram, no decorrer do exercício a que respeitam estas demonstrações financeiras, quaisquer casos excepcionais que implicassem diretamente a derrogação de qualquer disposição prevista para as NCRF-ESNL.

2.3. Indicação das contas de Balanço e de Demonstração dos Resultados cujos conteúdos não sejam comparáveis com os do exercício anterior

Os valores do Balanço a 31 de Dezembro de 2014 e da Demonstração dos Resultados em 2014 são comparáveis com os do exercício anterior, exceto quanto ao critério utilizado para cálculo das perdas por imparidade de clientes que passou a ser objeto de provisionamento quanto aos saldos com antiguidade superior a um ano (2013: por escalões).

2.4 Adoção pela primeira vez das NCRF-ESNL

A Ordem adotou as NCRF-ESNL's, emitidas e em vigor à data de 1 de Janeiro de 2011. A data de transição foi 1 de Janeiro de 2010.

3. Principais Políticas Contabilísticas

As principais políticas de contabilidade aplicadas na elaboração das demonstrações financeiras são as que abaixo se descrevem. Estas políticas foram consistentemente aplicadas a todos os exercícios apresentados, salvo indicação contrária.

3.1. Ativos fixos tangíveis

Os ativos tangíveis encontram-se valorizados ao custo deduzido das depreciações acumuladas e eventuais perdas por imparidade. Este custo inclui o custo estimado à data de transição para NCRF – ESNL's, e os custos de aquisição para ativos obtidos após essa data.


O custo de aquisição inclui o preço de compra do ativo, as despesas diretamente imputáveis à sua aquisição e os encargos suportados com a preparação do ativo para que se encontre na sua condição de utilização.

Os custos subsequentes incorridos com renovações e grandes reparações, que façam aumentar a vida útil dos ativos são reconhecidos no custo do ativo.

Os encargos com reparações e manutenção de natureza corrente são reconhecidos como um gasto do período em que são incorridos.

Os custos a suportar com o desmantelamento ou remoção de ativos instalados em propriedade de terceiros serão considerados como parte do custo inicial dos respetivos ativos quando se traduzam em montantes significativos.

As vidas úteis estimadas para os ativos fixos tangíveis mais significativos são conforme segue:



2

Anos

Edifícios e outras construções	Entre 25 e 50 anos
Equipamento básico	Entre 4 e 10 anos
Equipamento administrativo	Entre 3 e 10 anos
Outros ativos tangíveis	Entre 3 e 10 anos

Sempre que existam indícios de perda de valor dos ativos fixos tangíveis, são efetuados testes de imparidade, de forma a estimar o valor recuperável do ativo, e quando necessário registrar uma perda por imparidade. O valor recuperável é determinado como o mais elevado entre o preço de venda líquido e o valor de uso do ativo, sendo este último calculado com base no valor atual dos fluxos de caixa futuros estimados, decorrentes do uso continuado e da alienação do ativo no fim da sua vida útil.

As vidas úteis dos ativos são revistas em cada de relato financeiro, para que as depreciações praticadas estejam em conformidade com os padrões de consumo dos ativos. Alterações às vidas úteis são tratadas como uma alteração de estimativa contabilística e são aplicadas prospectivamente.

Os ganhos ou perdas na alienação dos ativos são determinados pela diferença entre o valor de realização e o valor contabilístico do ativo, sendo reconhecidos na demonstração dos resultados.

3.2. Ativos intangíveis

Os ativos intangíveis adquiridos separadamente refletem, em geral, os benefícios económicos futuros esperados e compreendem:

- o preço de compra, incluindo custos com direitos intelectuais e os impostos sobre as compras não reembolsáveis, após dedução dos descontos comerciais e abatimentos; e
- qualquer custo diretamente atribuível à preparação do ativo, para o seu uso pretendido.

Os ativos detidos pela Ordem que se enquadram nestas definições correspondem aos programas de computador (software) adquiridos como suporte essencial às suas operações administrativas e à sua atividade.

Os ativos intangíveis são valorizados, após o reconhecimento inicial, pelo modelo do custo, ou seja, ao custo inicial deduzido da amortização acumulada e de quaisquer perdas por imparidade acumuladas.

Os ativos intangíveis com vida útil definida são amortizados numa base sistemática, durante a sua vida útil estimadas, a partir da data em que se encontram disponíveis para uso.

A Ordem determina a vida útil e o método de amortização dos ativos intangíveis com base na estimativa de consumo dos benefícios económicos associados ao ativo, os quais são revistos quanto à sua razoabilidade anualmente.

3.3. Imparidade de ativos

A Ordem realiza testes de imparidade sempre que eventos ou alterações nas condições envolventes indiquem que o valor pelo qual se encontram registados nas demonstrações financeiras não seja recuperável

Sempre que o valor recuperável determinado é inferior ao valor contabilístico dos ativos, a Ordem avalia se a situação de perda assume um carácter permanente e definitivo, e se sim regista a respetiva perda por imparidade. Nos casos em que a perda não é considerada permanente e definitiva, é feita a divulgação das razões que fundamentam essa conclusão.

O valor recuperável é o maior entre o justo valor do ativo deduzido dos custos de venda e o seu valor de uso. Para a determinação da existência de imparidade, os ativos são alocados ao nível mais baixo para



o qual existem fluxos de caixa separados identificáveis (unidades geradoras de caixa).

Os ativos não financeiros, que não o goodwill, para os quais tenham sido reconhecidas perdas por imparidade são avaliados, a cada data de relato, sobre a possível reversão das perdas por imparidade. Quando há lugar ao registo ou reversão de imparidade, a amortização e depreciação dos ativos são recalculadas prospectivamente de acordo com o valor recuperável.

3.4 Ativos financeiros

Os ativos financeiros podem ser classificados/ mensurados como:

- (a) Ao custo ou custo amortizado menos qualquer perda por imparidade; ou
- (b) Ao justo valor com as alterações de justo valor a ser reconhecidas na demonstração de resultados.

A Ordem classifica e mensura ao custo ou ao custo amortizado, os ativos financeiros: i) que em termos de prazo sejam à vista ou tenham maturidade definida; ii) cujo retorno seja de montante fixo, de taxa de juro fixa ou de taxa variável correspondente a um indexante de mercado; e iii) que não possuam nenhuma cláusula contratual da qual possa resultar a perda do valor nominal e do juro acumulado.

Para os ativos registados ao custo amortizado, os juros obtidos a reconhecer em cada período são determinados de acordo com o método da taxa de juro efetiva, que corresponde à taxa que desconta exatamente os recebimentos de caixa futuros estimados durante a vida esperada do instrumento financeiro.

São registados ao custo ou custo amortizado os ativos financeiros que constituem empréstimos concedidos, contas a receber (clientes, outros devedores, etc.) e instrumentos de capital próprio bem como quaisquer contratos derivados associados, que não sejam negociados em mercado ativo ou cujo justo valor não possa ser determinado de forma fiável.

A Ordem classifica e mensura ao justo valor os ativos financeiros que não cumpram com as condições para ser mensurados ao custo ou custo amortizado, conforme descrito acima. São registados ao justo valor os ativos financeiros que constituem instrumentos de capital próprio cotados em mercado ativo, contratos derivados e ativos financeiros detidos para negociação.

As variações de justo valor são registadas nos resultados de exercício, exceto no que se refere aos instrumentos financeiros derivados que qualifiquem como relação de cobertura de fluxos de caixa.

A Ordem avalia a cada data de relato financeiro a existência de indicadores de perda de valor para os ativos financeiros que não sejam mensurados ao justo valor através de resultados. Se existir uma evidência objetiva de imparidade, a Ordem reconhece uma perda por imparidade na demonstração de resultados.

Os ativos financeiros são desreconhecidos quando os direitos ao recebimento dos fluxos monetários originados por esses investimentos expiram ou são transferidos, assim como todos os riscos e benefícios associados à sua posse.

3.5 Inventários

j) Mercadorias

Os inventários são reconhecidos inicialmente ao custo de aquisição ou produção, o qual inclui todas as despesas suportadas com a compra. O custo das vendas é determinado utilizando o método do custo médio ponderado.



Os inventários são valorizados ao menor entre o custo de aquisição e o valor líquido de realização.

As perdas por imparidade dos inventários são registadas em função da rotação e obsolescência dos produtos sempre que exista evidência objetiva de que os mesmos não são transacionáveis. As perdas por imparidade identificadas são registadas na demonstração dos resultados, em "Imparidade de inventários", sendo subsequentemente revertidas por resultados, caso os indicadores de imparidade diminuam ou desapareçam.

3.6 Conversão cambial

i) Moeda funcional e de apresentação

Os itens incluídos nas demonstrações financeiras da entidade, estão mensurados na moeda do ambiente económico em que a entidade opera (moeda funcional), o euro. As demonstrações financeiras e respetivas notas deste anexo são apresentadas em euros.

ii) Transações e saldos

As transações em moedas diferentes do euro são convertidas na moeda funcional utilizando as taxas de câmbio à data das transações. Os ganhos ou perdas cambiais resultantes dos pagamentos / recebimento das transações bem como da conversão pela taxa de câmbio à data do balanço, dos ativos e dos passivos monetários denominados em moeda estrangeira, são reconhecidos na demonstração dos resultados, na rubrica de custos de financiamento, se relacionadas com empréstimos ou em outros ganhos ou perdas operacionais, para todos os outros saldos/transações.

3.7 Clientes e outras contas a receber

As rubricas de clientes e outras contas a receber são reconhecidas inicialmente ao justo valor, sendo subsequentemente mensuradas ao custo amortizado, deduzido de ajustamentos por imparidade (se aplicável).

Sempre que exista um acordo formal para o diferimento dos montantes a receber, o justo valor da retribuição é determinado de acordo com o método da taxa de juro efetiva, que corresponde à taxa que desconta exatamente os recebimentos de caixa futuros estimados pelo prazo de reembolso previsto.

As perdas por imparidade dos clientes e contas a receber (não associados) são registadas, sempre que exista evidência objetiva de que os mesmos não são recuperáveis conforme os termos iniciais da transação.

As perdas por imparidade dos clientes e contas a receber (associados) são registadas segundo um critério sob o qual a Ordem considera o que melhor representa a recuperabilidade dos saldos, ou seja, os saldos superiores a 12 meses são integralmente provisionados.

As perdas por imparidade identificadas são registadas na demonstração dos resultados, em "Imparidade de dívidas a receber", sendo subsequentemente revertidas por resultados, caso os indicadores de imparidade diminuam ou desapareçam.

3.8 Caixa e equivalentes de caixa

A caixa e equivalentes de caixa incluem caixa, depósitos bancários, outros investimentos de curto prazo, de liquidez elevada e com maturidades iniciais até 3 meses, e descobertos bancários. Os descobertos bancários são apresentados no balanço, no passivo corrente, na rubrica "Financiamentos obtidos", e são considerados na elaboração da demonstração dos fluxos de caixa, como caixa e equivalentes de caixa.



3.9 Passivos financeiros

Os passivos financeiros podem ser classificados/ mensurados como:

- (a) Ao custo ou custo amortizado; ou
- (b) Ao justo valor com as alterações de justo valor a ser reconhecidas na demonstração de resultados.

A Ordem classifica e mensura ao custo ou ao custo amortizado, os passivos financeiros: i) que em termos de prazo sejam à vista ou tenham maturidade definida; ii) cuja remuneração seja de montante fixo, de taxa de juro fixa ou de taxa variável correspondente a um indexante de mercado; e iii) que não possuam nenhuma cláusula contratual da qual possa resultar uma alteração à responsabilidade pelo reembolso do valor nominal e do juro acumulado a pagar.

Para os passivos registados ao custo amortizado, os juros a reconhecer em cada período são determinados de acordo com o método da taxa de juro efetiva, que corresponde à taxa que desconta exatamente os pagamentos de caixa futuros estimados durante a vida esperada do instrumento financeiro.

São registados ao custo ou custo amortizado os passivos financeiros que constituem financiamentos obtidos, contas a pagar (fornecedores, outros credores, etc.) e instrumentos de capital próprio bem como quaisquer contratos derivados associados, que não sejam negociados em mercado ativo ou cujo justo valor não possa ser determinado de forma fiável.

Uma entidade deve desreconhecer um passivo financeiro (ou parte de um passivo financeiro) apenas quando este se extinguir, isto é, quando a obrigação estabelecida no contrato seja liquidada, cancelada ou expire.

3.10 Provisões

As provisões são reconhecidas quando a Ordem tem: i) uma obrigação presente legal ou construtiva resultante de eventos passados; ii) para a qual é mais provável de que não que seja necessário um dispêndio de recursos internos no pagamento dessa obrigação; e iii) o montante possa ser estimado com razoabilidade. Sempre que um dos critérios não seja cumprido ou a existência da obrigação esteja condicionada à ocorrência (ou não ocorrência) de determinado evento futuro, a Ordem divulga tal facto como um passivo contingente, salvo se a avaliação da exigibilidade da saída de recursos para pagamento do mesmo seja considerada remota.

As provisões são mensuradas ao valor presente dos dispêndios estimados para liquidar a obrigação utilizando uma taxa antes de impostos, que reflete a avaliação de mercado para o período do desconto e para o risco da provisão em causa.


3.11 Financiamentos obtidos

Os financiamentos obtidos são inicialmente reconhecidos ao justo valor, líquido de custos de transação e montagem incorridos. Os financiamentos são subsequentemente apresentados ao custo amortizado sendo a diferença entre o valor nominal e o justo valor inicial reconhecida na demonstração dos resultados ao longo do período do empréstimo, utilizando o método da taxa de juro efetiva.

Os financiamentos obtidos são classificados no passivo corrente, exceto se a Ordem possuir um direito incondicional de diferir o pagamento do passivo por, pelo menos, 12 meses após a data do balanço, sendo neste caso classificados no passivo não corrente.

3.12 Donativos, subsídios e apoios do Governo

A Ordem reconhece os subsídios do Estado Português, da União Europeia ou organismos semelhantes pelo seu justo valor quando existe uma certeza razoável de que o subsídio será recebido, e não na base do seu recebimento.



Os subsídios ao investimento não reembolsáveis são reconhecidos inicialmente na rubrica de Fundos Patrimoniais "Outras variações nos Fundos Patrimoniais", sendo subsequentemente creditados na demonstração dos resultados numa base pró-rata da depreciação dos ativos a que estão associados.

Os donativos obtidos afetos a investimentos em ativos fixos tangíveis são reconhecidos inicialmente nos Fundos Patrimoniais na rubrica de "Outras reservas - donativos", sendo subsequentemente creditados na demonstração dos resultados numa base de pró-rata de depreciação dos ativos a que estão associados.

Os subsídios à exploração são reconhecidos como rendimentos na demonstração dos resultados no mesmo período em que os gastos associados são incorridos e registados.

3.13 Imposto sobre o rendimento

A Ordem está isenta de Imposto sobre o rendimento nos termos do disposto no artigo 10º do Código do Imposto sobre as Pessoas Coletivas (CIRC).

3.14 Benefícios aos empregados

A ORDEM não tem qualquer responsabilidade contratual com o pagamento de complementos de pensões de reforma aos seus trabalhadores.

3.15 Pessoal ao serviço da empresa

O número de empregados da Ordem em 31 de Dezembro de 2014 foi de 57 (2013: 56). A divisão do número médio de funcionários por Órgão, é como segue:

	Nº médio de funcionários			
	CDN	SRS	SRN	Total
2014	15	27	15	57
2013	15	26	15	56

3.16 Rendimentos e Gastos

Os rendimentos e gastos são registados no período a que se referem, independentemente do seu pagamento ou recebimento, de acordo com o princípio contabilístico da especialização dos exercícios.

As diferenças entre os montantes recebidos e pagos e os correspondentes réditos e gastos são reconhecidas como ativos ou passivos, se qualificarem como tal.


3.17 Rédito

O rédito corresponde ao justo valor do montante recebido ou a receber relativo à venda de produtos e/ou serviços no decurso normal da atividade da Ordem. O rédito é registado líquido de quaisquer impostos, descontos comerciais e descontos financeiros atribuídos.

O rédito da venda de produtos é reconhecido quando: i) o valor do rédito pode ser estimado com fiabilidade; ii) é provável que benefícios económicos fluam para a Ordem; e iii) parte significativa dos riscos e benefícios tenham sido transferidos para o comprador.

O rédito proveniente das quotas é reconhecido pela emissão das mesmas, independentemente do momento em que são pagas pelos associados.

O rédito da prestação de serviços é reconhecido de acordo com a percentagem de acabamento ou com



base no período do contrato quando a prestação de serviços não esteja associada à execução de atividades específicas, mas à prestação contínua do serviço.

3.18 Locações

Locações de ativos fixos tangíveis, relativamente às quais a Ordem detém substancialmente todos os riscos e benefícios inerentes à propriedade do ativo são classificadas como locações financeiras. São igualmente classificadas como locações financeiras os acordos em que a análise de uma ou mais situações particulares do contrato aponte para tal natureza. Todas as outras locações são classificadas como locações operacionais.

As locações financeiras são capitalizadas no início da locação pelo menor entre o justo valor do ativo locado e o valor presente dos pagamentos mínimos da locação, cada um determinado à data de início do contrato. A dívida resultante de um contrato de locação financeira é registada líquida de encargos financeiros, na rubrica de Empréstimos. Os encargos financeiros incluídos na renda e a depreciação dos ativos locados, são reconhecidos na Demonstração dos resultados, no período a que dizem respeito.

Os ativos tangíveis adquiridos através de locações financeiras são depreciados pelo menor entre o período de vida útil do ativo e o período da locação quando não tem opção de compra no final do contrato, ou pelo período de vida útil estimado quando a Ordem tem a intenção de adquirir os ativos no final do contrato.

Nas locações consideradas operacionais, as rendas a pagar são reconhecidas como custo na demonstração dos resultados numa base linear, durante o período da locação.

3.19 Principais estimativas e julgamentos apresentados

As estimativas e julgamentos com impacto nas demonstrações financeiras da Ordem são continuamente avaliados, representando à data de cada relato a melhor estimativa do Conselho Diretivo Nacional em conta o desempenho histórico, a experiência acumulada e as expectativas sobre eventos futuros que, nas circunstâncias em causa, se acreditam serem razoáveis.

A natureza intrínseca das estimativas pode levar a que o reflexo real das situações que haviam sido alvo de estimativa possam, para efeitos de relato financeiro, vir a diferir dos montantes estimados. As estimativas e os julgamentos que apresentam um risco significativo de originar um ajustamento material no valor contabilístico de ativos e passivos no decurso do exercício seguinte são as que seguem:


Estimativas contabilísticas relevantes

3.18.1 Provisões

A Ordem analisa de forma periódica eventuais obrigações que resultem de eventos passados e que devam ser objeto de reconhecimento ou divulgação.

A subjetividade inerente à determinação da probabilidade e montante de recursos internos necessários para o pagamento das obrigações poderá conduzir a ajustamentos significativos, quer por variação dos pressupostos utilizados, quer pelo futuro reconhecimento de provisões anteriormente divulgadas como passivos contingentes.

À data de 31 de Dezembro, a Ordem não registou qualquer provisão por não ser aplicável.



3.18.2 Ativos tangíveis e Intangíveis

A determinação das vidas úteis dos ativos, bem como o método de depreciação a aplicar é essencial para determinar o montante das depreciações a reconhecer na demonstração dos resultados de cada exercício.

Estes dois parâmetros são definidos de acordo com o melhor julgamento do Conselho Diretivo Nacional para os ativos e negócios em questão, considerando também as práticas adotadas por empresas do sector ao nível internacional, tendo em consideração o carácter de reversibilidade de determinadas classes de ativos.

3.18.3 Imparidade

A determinação de uma eventual perda por imparidade pode ser despoletada pela ocorrência de diversos eventos, muitos dos quais fora da esfera de influência da Ordem tais como: a disponibilidade futura de financiamento, o custo de capital, bem como por quaisquer outras alterações, quer internas quer externas, à empresa.

A identificação dos indicadores de imparidade, a estimativa de fluxos de caixa futuros e a determinação do justo valor de ativos implicam um elevado grau de julgamento por parte do Conselho Diretivo Nacional no que respeita à identificação e avaliação dos diferentes indicadores de imparidade, fluxos de caixa esperados, taxas de desconto aplicáveis, vidas úteis e valores residuais.

4 Gestão dos Riscos Financeiros

A Ordem não está sujeita a riscos das cotações de mercado dos ativos financeiros nem a riscos de taxa de câmbio. Está sujeita a riscos de taxas de juro, dado que tem financiamentos bancários. Ao nível do risco de negócio, a Ordem está sujeita à evolução da economia portuguesa. Os riscos financeiros são identificados pela Gestão ao nível do Conselho Diretivo.

5 Fluxos de Caixa


5.4 Desagregação dos valores inscritos na rubrica de caixa e em depósitos bancários

Em 31 de Dezembro de 2014, o detalhe de caixa e equivalentes de caixa apresentam os seguintes valores:

	31/12/2014	31/12/2013
Caixa	5.259	5.990
Depósitos bancários	798.471	695.950
	<u>803.730</u>	<u>701.940</u>

O detalhe do montante considerado como saldo final na rubrica de "Caixa e equivalentes de caixa" para efeitos da elaboração da demonstração de fluxos de caixa para o período de doze meses findo em 31 de Dezembro de 2014 é como segue:

	31/12/2014	31/12/2013
Numerário		
- Caixa	5.259	5.990
Depósitos bancários		
- Depósitos à ordem	562.461	404.950
- Depósitos a prazo	236.010	291.000
	<u>798.471</u>	<u>695.950</u>
Caixa e equivalentes de caixa (ativo)	<u>803.730</u>	<u>701.940</u>



Equivalentes de caixa (passivo)

	2014			2013	
	CDN	SRS	SRN	Total	Total
				-	(1.417)
Caixa	1 000	3 509	750	5 259	5 990
Depósitos à ordem					
Banco Espírito Santo	3 189	2 387	1 098	6 674	47 068
Montepio Geral	-	2 019	-	2 019	448
Millennium BCP	1 445	197 691	158 568	357 704	158 020
Banif	-	-	70 018	70 018	26 577
Santander Totta	-	21 764	-	21 764	2 234
Caixa Geral de Depósitos	45 524	19 240	-	64 764	56 596
Banco Português de Investimento	-	39 519	-	39 519	26 462
Barclays	-	-	-	0	15 196
CCAM	-	-	-	0	-
	50 158	282 620	229 684	562 462	332 601
Caixa e depósitos bancários	51 158	286 129	230 434	567 721	338 591
Depósitos a Prazo					
Banif	-	-	15 010	15 010	20 000
Millennium BCP	-	200 000	-	200 000	250 000
Banco Português de Investimento	-	21 000	-	21 000	21 000
	0	221 000	15 010	236 010	291 000
Outros ativos financeiros					
Fundos Investimento - BPI	-	47 669	-	47 669	47 383
Total	51 158	554 798	245 444	851 400	676 974

As Contas de depósitos a prazo são remuneradas às taxas de juro normais de mercado.


O saldo dos 45.524 euros refere-se ao fundo de reserva da Ordem, o qual se encontra centralizado no CDN. Este fundo foi constituído ao abrigo do artigo nº 37º dos estatutos da instituição.

6 Outros ativos financeiros

Em 31 de Dezembro de 2014, o detalhe dos outros ativos financeiros apresentam os seguintes valores:

	31/12/2014	31/12/2013
Aplicações de tesouraria		
Fundos de investimento - BPI	47.669	47.383
	47.669	47.383

- Fundos de investimento BPI - subscrição de 6.459 unidades do fundo "BPI Liquidez" valorizadas ao valor de mercado em 31 de dezembro de 2014.



7 Ativos Fixos Tangíveis

Durante o exercício findo em 31 de Dezembro de 2014 os movimentos registados em rubricas do ativo fixo tangível foram como segue:

	Terrenos	Edifícios Construções	Equipamento Básico	Equipamento administrativo	Outros ativos Tangíveis	Activos em curso	
1 de Janeiro de 2014							
Custo de aquisição	16 940	2 278 825	72 376	860 597	48 981	844 771	4 122 490
Depreciações acumuladas	-	-1 406 299	-69 933	-740 067	-43 838	-181 719	-2 441 856
Valor líquido	16 940	872 526	2 443	120 530	5 143	663 052	1 680 634
31 de Dezembro de 2014							
Adições	-	-	3 007	3 979	-	213 798	220 784
Transferências e abates	-	-	-	-	-	-	-
Depreciação – exercício	-	-68 950	-2 008	-19 320	-830	-	-91 108
Depreciação–transferências/abates	-	-	-	-	-	-	-
Valor líquido	16 940	803 576	3 442	105 189	4 313	876 850	1 810 310
31 de Dezembro de 2014							
Custo de aquisição	16 940	2 278 825	75 383	864 576	48 981	1 058 569	4 343 274
Depreciações acumuladas	-	-1 475 249	-71 941	-759 387	-44 668	-181 719	-2 532 964
Valor líquido	16 940	803 576	3 442	105 189	4 313	876 850	1 810 310

Terrenos e Edifícios e Outras construções:

O valor de edifícios e outras construções corresponde, essencialmente, ao valor das obras efetuadas pela Ordem no edifício dos Banhos de S. Paulo em Lisboa (sede da Ordem), as quais se encontram a ser depreciadas num período de 30 anos.

De acordo com um protocolo assinado em 21 de Novembro de 1994 entre a Câmara Municipal de Lisboa e a Ordem, e após a realização das obras de beneficiação do referido edifício, procedeu à assinatura em 2013 de um contrato de locação financeira por um período de 30 anos, renovável.

Ainda de acordo com este protocolo, o valor mensal da renda a pagar (1.397 euros) seria regularizado por compensação, através de dedução, até ao valor da participação da Ordem no custo das obras no valor de 1.401.016 euros. Esta rubrica inclui, ainda, um montante de 318.649 euros referente aos custos relativos à recuperação do edifício da Câmara Municipal do Porto, na Rua D. Hugo, que a Secção Regional Norte (SRN) que tem vindo a utilizar como Sede, e que está a ser amortizado em 50 anos.

O protocolo celebrado com a Câmara Municipal do Porto em 1988 cede o direito de superfície do prédio da Rua D. Hugo por um período de 50 anos, sendo todos os custos com a manutenção e fruição do espaço suportados pela SRN.

Adicionalmente, na rubrica de Edifícios e outras construções encontra-se registado o valor de aquisição de um imóvel em Faro no montante de 51.644 euros, ao qual acresce o valor do terreno no montante 16.940 euros registado na rubrica de Terrenos.

Ativos em curso:

Os ativos em curso em 31 de Dezembro de 2014 correspondem, essencialmente:

- à aquisição, em 2002, de dois prédios sitos na Rua Álvares Cabral pelo valor total de 640.413 euros e;



- aos gastos incorridos até à data no valor de 140.333 euros com vista à recuperação dos prédios para instalação da nova sede, englobando estudos e projetos. Este imóvel encontra-se hipotecado até ao valor de 700.000 euros como garantia do empréstimo contraído pela Ordem ao Banif para aquisição da nova sede da SRN (ver nota 18);
- aos gastos no montante de 61.805 euros referentes à promoção, desenvolvimento e apresentação do projeto para a recuperação do edifício da Ordem dos Arquitectos em Faro, registado na rubrica de Edifícios e outras construções.
- aos gastos no montante de 213.798 euros, em 2014, com a nova Sede do Porto (SRN).



Perdas por imparidade

As Perdas de imparidade no montante de 181.719 euros, constituídas no exercício de 2012, referem-se aos imóveis da Rua Pedro Álvares Cabral no montante de 156.629 euros e ao imóvel de Faro no montante de 25.090 euros, respetivamente. Estas perdas por imparidade foram determinadas com base em avaliações efetuadas por entidades independentes.

8 Ativos intangíveis

Os ativos intangíveis referem-se ao software adquirido para suporte das atividades da ordem, tendo apresentado a seguinte evolução:

	Activo em		
	Software	Curso	Total
1 de Janeiro de 2014			
Custo de aquisição	60 221	2 220	62 441
Depreciações acumuladas	-58 081	-	-58 081
Valor líquido	2 140	2 220	4 360
31 de Dezembro de 2014			
Adições	58 949	28 991	87 940
Transferências e abates	-	-	-
Depreciação – exercício	-9 897	-	-9 897
Depreciação–transferências/abates	-	-	-
Valor líquido	51 192	31 211	82 403
31 de Dezembro de 2014			
Custo de aquisição	119 170	31 211	150 381
Depreciações acumuladas	-67 978	-	-67 978
Valor líquido	51 192	31 211	82 403

Em 2014, os gastos incorridos com o Portal do Arquiteto na SRS ascenderam a 50.922 euros. Estes gastos foram amortizados desde o início da utilização do portal (agosto de 2014), tendo ficado em curso o valor imputado à SRN no montante de 31.211 euros, dado que o início de utilização do Portal nesta secção ocorreu apenas em 2015.

9 Inventários

A rubrica de inventários a 31 de Dezembro de 2014 detalha-se, como segue:

	<u>31/12/2014</u>	<u>31/12/2013</u>
Mercadorias	68.578	70.803
Ajustamentos a inventários	<u>(42.745)</u>	<u>(42.745)</u>
Valor líquido	<u><u>25.833</u></u>	<u><u>28.058</u></u>

A rubrica de Inventários inclui as diversas publicações editadas pela Ordem para venda, de onde se destaca a Monografia Pedro Ramalho no valor de 18.000 euros que foi editada pela SRN em 1997. O último registo de vendas desta monografia remonta ao ano de 2005. Dada a dificuldade de realização deste valor, esta obra encontra-se ajustada na sua totalidade.

O gasto dos inventários reconhecidos, em 2014, como gasto e incluído na rubrica “Custo das mercadorias vendidas e das matérias consumidas” totalizou 2.303 euros (em 2013: 1.993 euros).

Ajustamentos a inventários


	<u>31/12/2014</u>
A 1 de Janeiro	42.745
Aumentos	-
Utilizações	-
Reduções	-
Valor líquido	<u><u>42.745</u></u>

A rubrica de ajustamento de inventários teve como objetivo aproximar o valor registado dos inventários à sua recuperabilidade de acordo com o histórico e perspectivas de venda das publicações, sendo que em 2014 não se identificou necessidade de alteração no ajustamento.

10 Clientes

Em 31 de Dezembro de 2014, a decomposição da rubrica de Clientes, é como se segue:

	<u>31/12/2014</u>			<u>31/12/2013</u>		
	<u>Corrente</u>	<u>Não corrente</u>	<u>Total</u>	<u>Corrente</u>	<u>Não corrente</u>	<u>Total</u>
Clientes – Associados (i)	1.413.108	-	1.413.108	1.442.796	-	1.442.796
Clientes – outros	160.228	-	160.228	174.900	-	174.900
Clientes de Cob. Duvidosa (ii)	<u>60.704</u>	-	<u>60.704</u>	<u>72.142</u>	-	<u>72.142</u>
	1.634.040	-	1.634.040	1.689.838	-	1.689.838
Ajustamento de clientes	<u>(716.022)</u>	-	<u>(716.022)</u>	<u>(604.764)</u>	-	<u>(604.764)</u>
Total Clientes	<u><u>918.018</u></u>	<u><u>-</u></u>	<u><u>918.018</u></u>	<u><u>1.085.074</u></u>	<u><u>-</u></u>	<u><u>1.085.074</u></u>



- i) Clientes – associados: corresponde ao valor das quotas em dívida por parte dos associados, cuja antiguidade é como segue:

	<u>2014</u>	<u>2013</u>
Há mais de 730 dias	389 846	457 329
Entre 365 dias e 730 dias	234 118	237 740
Há menos de 365 dias	789 144	747 727
	<u>1 413 108</u>	<u>1 442 796</u>

Em 31 de Dezembro de 2014, os saldos a receber por secção são os seguinte:

	<u>CDN</u>	<u>SRN</u>	<u>SRS</u>	<u>TOTAL</u>
Há mais de 730 dias	58.317	185.205	249.390	492.912
Entre 365 dias e 730 dias	2.124	109.310	130.250	241.684
Há menos de 365 dias	43.444	282.238	352.830	678.512
	<u>103.885</u>	<u>576.753</u>	<u>732.470</u>	<u>1.413.108</u>

- ii) Clientes de cobrança duvidosa - o saldo corresponde a dívidas antigas cuja probabilidade de recebimento é baixa. Este valor encontra-se totalmente ajustado, sendo o seu valor líquido nulo.

Os ajustamentos de clientes detalham-se como segue:



	<u>2014</u>	<u>2013</u>
Associados	623 964	532 637
Outros	92 058	72 127
Ajustamentos de clientes	<u>716 022</u>	<u>604 764</u>

Os movimentos na rubrica de Ajustamento de clientes foi como segue:

	<u>2014</u>	<u>2013</u>
A 1 de janeiro	604 764	615 906
Aumentos	111 258	29 142
Utilizações	-	-40 284
Reduções	-	-
A 31 de dezembro	<u>716 022</u>	<u>604 764</u>

As perdas por imparidade acumuladas registadas encontram-se de acordo com o definido na Nota 3.7. Note-se que o critério ate 2013 era por escalões e a partir de 2014, consideram-se em imparidade, por uma questão de prudência, saldos a receber com antiguidade superior a um ano.

Para os períodos apresentados não existem diferenças significativas entre os valores contabilísticos e o seu justo valor.

11 Estado e Outros Entes Públicos

No exercício findo em 31 de Dezembro de 2014 os saldos com o Estado eram os seguintes:

	31/12/2014		31/12/2013	
	Devedor	Credor	Devedor	Credor
Imposto s/ rendimento – IRC	3.309	-	1.797	-
Imposto s/ rendimento – IRS	-	25.976	-	26.900
Impostos s/ valor acrescentado – IVA	5.016	-	13.208	-
Contribuições p/ Segurança Social	-	37.725	-	36.886
	<u>8.325</u>	<u>63.701</u>	<u>15.005</u>	<u>63.786</u>

Os montantes de retenção de Imposto sobre o rendimento e contribuições para a segurança social referem-se às retenções sobre as remunerações dos trabalhadores da Ordem, a liquidar em Janeiro de 2015.

Os montantes relativos a IVA referem-se aos valores apurados de imposto sobre o valor acrescentado de Dezembro de 2014 a reportar nas declarações de 2015.

O saldo de IRC refere-se às Retenções na Fonte sobre as aplicações financeiras. Este saldo é recuperado no ano seguinte.

12 Outras Contas a Receber

Nos exercícios findos em 31 de dezembro de 2014 e 2013, a rubrica de Outras contas a receber, é constituída por saldos individuais de montantes reduzidos. O valor mais significativo refere-se a saldos devedores de fornecedores, no montante de 13.311 euros.



13 Diferimentos

No exercício findo em 31 de Dezembro de 2014, a Ordem tem registado nas rubricas de diferimentos os seguintes saldos:

	31/12/2014	31/12/2013
Gastos a reconhecer		
Seguros (i)	3.355	2.175
Outros (ii)	9.783	-
	<u>13.138</u>	<u>2.175</u>
	31/12/2014	31/12/2013
Rendimentos a reconhecer		
Patrocínios	-	-
	<u>-</u>	<u>-</u>

(i) Refere-se a pagamentos antecipados de prémios de seguros de acidentes de trabalho, responsabilidade civil e riscos múltiplos;

(ii) Inclui os diferimentos com rendas e outros contratos plurianuais.



14. Outras reservas

	<u>Reservas Estatutárias</u>	<u>Reservas Livres</u>	<u>Donativos</u>	<u>Reserva Regional</u>	<u>Total Outras Reservas</u>
1 de janeiro de 2013	306 947	48 091	152 081	19 309	526 428
Transferência para resultados transitados	-	-	-4 363	-	-4 363
Transferência para resultados do ano	-	-	-	-	0
31 de dezembro de 2013	<u>306 947</u>	<u>48 091</u>	<u>147 718</u>	<u>19 309</u>	<u>522 065</u>
Transferência para resultados transitados	-	-	-	-	-
Transferência para resultados do ano	-	-	-	-	-
31 de dezembro de 2014	<u>306 947</u>	<u>48 091</u>	<u>147 718</u>	<u>19 309</u>	<u>522 065</u>



Em 31 de Dezembro de 2011, a rubrica de Outras reservas - Donativos incluía um montante de 218.143 euros recebido a título de donativos/comparticipações para as obras efetuadas nas atuais instalações da Secção Regional Norte. De acordo com o levantamento que foi efetuado, as obras foram terminadas no final de 1993 sendo que à data de 31 de dezembro de 2012, os bens associados a estes donativos já haviam sido amortizados durante 18 anos. Nesta conformidade durante 2012, foram transferidos 74.169 euros para Resultados transitados relativos à quota parte das depreciações acumuladas associadas a essas obras até 31 de Dezembro de 2011 e 4.363 euros para resultados do ano de 2012. No decurso de 2014, estas rubricas não registaram qualquer movimento, uma vez que os bens se encontram integralmente amortizados.

15 Resultados transitados

Esta rubrica, em 2014, registou apenas a aplicação do resultado líquido do exercício de 2013, no montante de 112.457 euros, nos termos do aprovado na Assembleia Geral, realizada em 2014.

16 Outras variações nos Fundos Patrimoniais

A rubrica "Outras variações nos Fundos Patrimoniais" refere-se às seguintes naturezas de movimentos ocorridos nos exercícios findos em 31 de Dezembro de 2014 e 2013:



16

	<u>Subsídios</u>	<u>Doações</u>	<u>Total</u>
1 de janeiro de 2013	474 275	970	475 245
Regularização por resultados	-43 116	-	-43 116
31 de dezembro de 2013	<u>431 159</u>	<u>970</u>	<u>432 129</u>
Subsídios recebidos no exercício	176 229	-	176 229
Regularização por resultados	-43 116	-	-43 116
31 de dezembro de 2014	<u>564 272</u>	<u>970</u>	<u>565 242</u>

A rubrica de subsídios corresponde aos subsídios recebidos para as obras do edifício Banhos de S. Paulo em Lisboa, o qual é transferido para rendimentos, numa base anual, na proporção da depreciação dos ativos tangíveis subsidiados. Quanto aos subsídios recebidos em 2014, os mesmos referem-se ao contrato de financiamento no âmbito do programa operacional regional do Norte /financiamento PRODER para fazer face à construção da sede da SRN.

Este contrato (Feder), foi assinado em 3.3.2014 e o montante máximo da comparticipação ascende a 1.419.520, 41 euros, e corresponde a uma taxa de cofinanciamento de 85% do custo total elegível previsto para a operação, que são 1.670.024,01 euros.

Durante o exercício de 2014 esta rubrica teve o seguinte movimento:

	<u>31/dez/13</u>	<u>Recebimentos do ano</u>	<u>Reconhecimento em resultados 2014</u>	<u>31/dez/14</u>
PRODIATEC	201 919	-	-20 192	181 727
MPAT / DGOT	71 997	-	-7 199	64 798
LIVRARIA	8 546	-	-856	7 690
Entidade Privada	148 697	-	-14 869	133 828
NORTE 41 - FEDER SEDE	-	164 301	-	164 301
Camara Municipal Porto (Nova Sede)	-	11 928	-	11 928
	<u>431 159</u>	<u>176 229</u>	<u>-43 116</u>	<u>564 272</u>

17 Provisões

A evolução da provisão para outros riscos e encargos para os exercícios findos em 31 de dezembro de 2014 é como segue:

	<u>Processos judiciais</u>	<u>Outros</u>	<u>Total</u>
1 de janeiro de 2014	458 250	-	458 250
Dotação	-	-	0
Redução	-	-	0
31 de dezembro de 2014	<u>458 250</u>	<u>0</u>	<u>458 250</u>

Saldo corrente	-	-	-
Saldo não corrente	458 250	-	458 250

Processos judiciais - Corresponde à provisão para fazer face a diversos processos judiciais interpostos em 2005 e 2006, por alunos da Universidade Fernando Pessoa e da Universidade do Algarve, contra a Ordem dos Arquitectos, relacionados com o não reconhecimento por parte desta do curso ministrado por estas entidades. É convicção do Conselho Diretivo Nacional que o valor desta provisão é suficiente para fazer face às potenciais condenações da Ordem por parte dos tribunais.

18 Financiamentos obtidos

O detalhe dos empréstimos quanto ao prazo (corrente e não corrente) e por natureza de empréstimo, no final dos exercícios de 2014 e 2013, é como segue:

	31.12.2014			31.12.2013		
	Corrente	Não corrente	Total	Corrente	Não corrente	Total
CC Caucionada BES – CDN (i)	-	-	0	410 000	-	410 000
Empréstimo Bancário - Banif – SRN (ii)	28 187	400 528	428 715	29 610	429 026	458 636
CC BCP (iii)	-	-	0	10 000	-	10 000
SRS	-	-	0	1 417	-	1 417
CDN CC BCP (iv)	300 000	-	300 000	-	-	-
Conta Cartão Crédito - BCP - SRN	1 478	-	1 478	2 413	-	2 413
	<u>329 665</u>	<u>400 528</u>	<u>730 193</u>	<u>453 440</u>	<u>429 026</u>	<u>882 466</u>

Os financiamentos referem-se a apoios de tesouraria, vencem juros à taxa normal de mercado para este tipo de operações.

(i) Este montante corresponde ao valor utilizado relativo a um empréstimo contraído em 21 de Março de 2006, sobre a forma de abertura de crédito a prazo fixo disponibilizado em conta até ao montante máximo de 460.000 euros, para financiamento dos custos com o projeto “Inquérito à Arquitetura Portuguesa do Século XX (IAPXX)”. Este empréstimo vence juros dia a dia a uma taxa correspondente à Euribor a 3 meses acrescida e 1%, sendo os juros pagos póstepicadamente no final de cada período de três meses. Este Empréstimo foi, tal como previsto, totalmente amortizado em 2014.

(ii) O montante de 428.715 euros corresponde a um empréstimo contraído em 2002, sob a forma de um mútuo com hipoteca no valor de 700.000 euros para financiamento da aquisição e obras de beneficiação dos prédios adquiridos para a nova Sede da SRN. Este empréstimo está a ser amortizado em 25 anos e teve início em Janeiro de 2003. Para garantia do empréstimo foi constituída hipoteca sobre os prédios adquiridos. Os valores de curto prazo ascendem a 28.187 euros e dizem respeito aos valores que serão devidos durante o próximo período económico.

O plano de amortização deste empréstimo à data de 31 de Dezembro de 2014 de acordo com o horizonte temporal do contrato é como segue:

	1 ano	2 a 5 anos	mais 5 anos	Total
Empréstimo Bancário - Banif – SRN	28.187	62.684	337.844	428.715

(iii) Este montante refere-se a uma conta corrente caucionada (conta dinâmica) junto do Millennium BCP da SRS, o qual foi liquidado em 2014.

(iv) Refere-se a uma conta corrente caucionada obtida junto do Millenium, no montante de 300.000 euros, pelo CDN para amortização da conta corrente caucionada junto do BES. (Garantia: livrança).



19 Fornecedores

Em 31 de Dezembro de 2014, os saldos de fornecedores referem-se às seguintes entidades:

	<u>31/dez/14</u>
Ligrate - Atelier Gráfico, Lda - CDN	14 988
CTT - Correios	19 464
U.I.A.-International Union of Archi (i)	24 064
Outros inferiores a 10.000 euros	83 306
	<u>141 822</u>

(i) Este valor diz respeito à quotização do ano de 2014 e 2013 da International Union of Archit. Esta despesa é referente apenas ao CDN.

20 Outras contas a pagar

Em 31 de Dezembro de 2014, o detalhe da rubrica de Outras contas a pagar é como segue:

		31.12.2014			31.12.2013		
		Corrente	Não corrente	Total	Corrente	Não corrente	Total
Fornecedores de investimento	(i)	90 042	-	90 042	14 476	-	14 476
Pessoal	(ii)	8 598	-	8 598	36 049	-	36 049
Outros Credores	(iii)	32 555	-	32 555	5 803	-	5 803
Acréscimos de gastos							
Remunerações a liquidar	(iv)	169 573	-	169 573	178 586	-	178 586
Outros	(v)	8 227	-	8 227	19 691	-	19 691
		<u>308 995</u>	<u>-</u>	<u>308 995</u>	<u>254 605</u>	<u>-</u>	<u>254 605</u>

i) Fornecedores de investimento - esta rubrica refere-se, essencialmente, a valores a pagar ao fornecedor da construção da Sede da SRN.

ii) Pessoal - o valor a pagar ao pessoal refere-se, essencialmente, ao processamento das senhas de presença dos Órgãos Sociais do Conselho Diretivo Nacional relativas a parte do ano de 2014, no montante de 7.201 euros. Inclui, ainda, valores a pagar ao pessoal no montante de 1.397 euros.

iii) Credores diversos - este valor respeita aos valores pendentes de pagamento relativos a formação profissional e apoio jurídico bem como outros serviços diversos.

iv) Credores por acréscimo de gastos - esta conta regista, essencialmente, os gastos incorridos em 2014 relativos a férias, subsídio de férias e impostos associados, que serão pagos durante o ano de 2015;

v) Outros - esta rubrica diz respeito, essencialmente, a seguros a liquidar.



DEMONSTRAÇÃO DOS RESULTADOS

21 Vendas e prestações de serviços

O montante de vendas e prestações de serviços reconhecido na demonstração dos resultados em 2014 e 2013, é detalhado como segue:

	<u>2014</u>	<u>2013</u>
Vendas de Produtos		
Mercado Interno	8 635	8 922
Outros mercados	90	-
Sub-total	<u>8 725</u>	<u>8 922</u>
Prestações de Serviços - Mercado Interno		
Quotas SRS	1 850 951	1 899 184
Quotas SRN	1 186 118	1 183 063
Jóias	83 728	87 669
Formação Profissional	93 961	199 354
Publicidade Jornal Arquitectos / Boletim	63 584	92 994
Serviços a estagiários	225 359	189 025
Prémios / Concursos	22 568	60 465
Iniciativas e projectos	34 778	138 948
Comunicações electrónicas	4 237	5 532
Outros serviços	48 860	27 808
Prestações de Serviços - Mercado Intracomunitário		
Outros serviços	19 296	7 270
Sub-total	<u>3 633 440</u>	<u>3 891 312</u>
Vendas e prestações de serviços	<u><u>3 642 165</u></u>	<u><u>3 900 234</u></u>

As variações mais significativas ocorridas na rubrica de Prestação de serviços encontram-se detalhadas como segue:

- A diminuição das quotas da SRS em 48.233 euros, deve-se fundamentalmente a dois fatores: 623 pedidos de suspensão na SRS, bem como à anulação de quotas através da emissão de notas de crédito, de valores considerados incobráveis.

- Diminuição da Formação Profissional em 105.393 euros.
- Diminuição de 29.410 euros na receita de publicidade referente ao Jornal dos Arquitectos / Boletim / Terças Técnica;
- Aumento de 36.334 euros nos Serviços a Estagiários.
- Diminuição dos Prémios/Concursos em 37.897 euros, sobretudo no Prémio Secil, realizou-se apenas o Premio Secil Universidades.
- Diminuição de 104.170 euros na rubrica de iniciativas e projetos, devido ao facto da atividade de iniciativas e projetos em 2014 ter sido residual. O valor de 2013 referia-se à iniciativa "Porto POETIC" e à Campanha de comunicação "Trabalhar com Arquitectos".

22 Fornecimentos e serviços externos

O detalhe dos gastos com fornecimentos e serviços externos em 2014 e 2013, é como segue:

		<u>2014</u>	<u>2013</u>
Trabalhos especializados	(i)	441 499	626 878
Honorários		270 177	319 792
Comunicação	(ii)	106 857	123 137
Seguros	(iii)	50 260	91 212
Deslocações e estadas	(iv)	59 407	104 884
Rendas e alugueres		74 284	72 652
Conservação e reparação		38 335	47 346
Vigilância e segurança		37 763	39 487
Limpeza higiene e conforto		31 921	32 557
Material de escritório		16 223	21 189
Eletricidade		23 023	25 274
Publicidade e propaganda		7 139	20 385
Contencioso e Notariado		23 560	40 544
Prémios Atribuídos	(v)	8 500	24 500
Outros		75 043	124 266
Fornecimentos e serviços externos		<u><u>1 263 991</u></u>	<u><u>1 714 103</u></u>

i) Trabalhos especializados: esta rubrica compreende, essencialmente, os custos relacionados com a publicação de revistas e outras publicações promovidas pela Ordem dos Arquitectos, assistência jurídica no âmbito de revisões legislativas e consultoria em comunicação e assessoria mediática.

ii) Comunicação: a diminuição desta rubrica deve-se essencialmente as atividades excepcionais de 2013 tais como o congresso e as eleições.

iii) Seguros: a variação registada face a 2013 está relacionada com o registo contabilístico do seguro de responsabilidade civil de 2012 em 2013.



iv) Deslocações e estadas: a diminuição de gastos nesta rubrica deve-se essencialmente à existência de um menor custo com a representatividade em 2014, a nível internacional.

v) Prémios atribuídos: referem-se a :concurso de prémio de estágio (SRS: 2.500 euros), e 6.500 euros da SRN atribuídos a Premio Távora (6.000 euros) e prémio fotografia outro prisma (500 euros).


23 Gastos com Pessoal

Os gastos com pessoal, incorridos durante o exercício findo em 2014 e 2013, foram como segue:

	<u>2014</u>	<u>2013</u>
Remunerações		
Órgãos Sociais		
Senhas de presença	427 115	410 009
Ajudas de custo/subsídios	17 624	25 887
	<u>444 739</u>	<u>435 896</u>
Pessoal		
Vencimento	(i) 965 604	981 983
Abonos para falhas	7 881	7 888
Subsídio de alimentação	67 549	56 845
Subsídio de transporte	33 141	33 082
Isenção de horário de trabalho	12 453	11 410
Horas extra	-	3 829
Ajudas de custo	6 414	5 573
Outros	188	
	<u>1 093 042</u>	<u>1 100 610</u>
Encargos sociais		
Seguros	6 114	3 137
Encargos sobre remunerações	(ii) 319 169	323 483
Indemnizações	(iii) 5 000	31 928
Outros	23 570	13 237
	<u>353 853</u>	<u>371 785</u>
Gastos com o pessoal	<u>1 891 634</u>	<u>1 908 291</u>

(i) O montante apresentado sob a designação de “Vencimento” diz respeito aos valores referentes ao vencimento base, férias, subsídio de férias e subsídio de Natal pagos aos funcionários.

(ii) O valor referente a encargos sobre remunerações corresponde aos gastos da Ordem dos Arquitectos relativos às remunerações sujeitas a Segurança Social à taxa de 22,3 %. A Ordem está incluída no regime geral para contribuintes sem fins lucrativos, de acordo com o artº 27 do DL 199/99 de 08/06, sendo que de acordo com o artº 281 do Código dos Regimes Contributivos do Sistema Previdencial de Segurança Social, a Ordem está sujeita a ajustamento progressivo das taxas contributivas como segue, até 2014:



	<u>Taxa</u>
2013	21,8%
2014	22,3%

(iii) As indemnizações pagas em 2013 dizem respeito aos valores pecuniários pagos pela Ordem dos Arquitectos como proporcionais de direitos adquiridos pelo seu trabalho e como compensação salarial mínima exigida por lei a 2 funcionários pela cessação do seu vínculo laboral com a entidade.

24 Subsídios à exploração

A rubrica de subsídios à exploração em 2013, pode ser apresentada como segue:

	<u>2014</u>	<u>2013</u>
Outros	4.866	4.866
	<u>4.866</u>	<u>4.866</u>

Os subsídios à exploração reconhecidos durante 2014 foram, essencialmente, recebidos de entidades públicas (Câmara Municipal de Castelo Branco), conforme protocolos estabelecidos entre a Ordem e as diversas entidades.

25 Outros rendimentos e ganhos

A rubrica de outros rendimentos e ganhos em 2014 e 2013, pode ser apresentada como segue:

		<u>2014</u>	<u>2013</u>
Rendimentos suplementares	(i)	13 227	10 618
Patrocínios	(ii)	59 883	73 843
Correções relativas a exercícios anteriores	(iii)	-	2 265
Ganhos em subsídios – Edifício de S. Paulo	(iv)	43 116	43 116
Ganhos em Subsídios edifício sede SRN		-	4 363
Outros		1 378	1 278
Outros rendimentos e ganhos		<u>117 604</u>	<u>135 483</u>

(i) Os rendimentos suplementares são relativos ao aluguer de instalações por parte da Ordem à livraria e ao bar situadas na sua sede e ao aluguer de um espaço à European;

ii) Esta rubrica inclui, essencialmente, patrocínios entregues por diversas entidades externas à Ordem para eventos promovidos pela Ordem dos Arquitectos.

iii) Este montante diz, respeito a pequenas regularizações de saldos em 2013.

(iv) Este valor diz respeito ao reconhecimento em proveitos dos subsídios ao investimento atribuídos à Ordem para as obras realizadas no edifício de S. Paulo em Lisboa (43.116 euros).



26 Outros gastos e perdas

O detalhe da rubrica de outros gastos e perdas em 2014 e 2013, é apresentado no quadro seguinte:

		<u>2014</u>	<u>2013</u>
Impostos	(i)	21 805	38 122
Descontos de pronto pagamento	(ii)	120 221	117 230
Correções relativas a exercicios anteriores	(iii)	22 498	9 065
Quotizações	(iv)	28 968	28 531
Outros		6 162	353
Outros rendimentos e ganhos		<u>199 654</u>	<u>193 301</u>

- (i) O valor relevado nesta rubrica corresponde, essencialmente, ao IVA suportado no período, dado que este é apurado segundo o método da afetação real;
- (ii) Segundo o regulamento de quotas em vigor, a Ordem dos Arquitectos atribui um desconto de pronto pagamento de 10% a todos os associados que liquidem a sua quota anual na totalidade até Março do ano a que dizem respeito;
- (iii) Saldo diz respeito, essencialmente, a valores anulados de quotas de membros ou pagas após a intervenção do tribunal.
- (iv) Saldo registado nesta rubrica, diz respeito às quotizações de 2014, pagas a diversas entidades/organizações internacionais, das quais a Ordem é membro.

27 Gastos e Rendimentos Financeiros

O detalhe dos gastos e rendimentos financeiros dos exercicios findos em 2014 e 2013, é como segue:

		<u>2014</u>	<u>2013</u>
Gastos financeiros			
Juros pagos		16 659	12 026
Comissões bancárias		6 794	10 389
Outros		-	967
		<u>23 453</u>	<u>23 382</u>
Rendimentos financeiros			
Juros obtidos - depósitos		4 438	7 615
Outros juros		11 940	22 916
		<u>16 378</u>	<u>30 531</u>

Os gastos registados dizem respeito, na sua totalidade, aos juros suportados e comissões bancárias relativos aos financiamentos obtidos pelo CDN.

Os rendimentos são respeitantes aos juros obtidos das aplicações financeiras detidas e a juros de mora.



28 Partes relacionadas

Não existem saldos com entidades relacionadas.

a. Remuneração dos Membros dos Órgãos Estatutários

Os órgãos estatutários da Ordem foram considerados de acordo com a NCRF - ESNL como sendo o elemento "chave" da sua gestão. Durante o exercício findo em 31 de dezembro de 2014, estes órgãos auferiram cerca de 444.739 euros tal como mencionado na nota 23.

b. Transações entre partes relacionadas

Não existem transações com entidades relacionadas.

29 Contingências

Conforme referido na Nota 7, os imóveis situados na Rua Álvares Cabral no Porto encontram-se hipotecados a favor do Banif.

30 Matérias ambientais

Os dispêndios de carácter ambiental que se destinem a ser utilizados de forma durável na atividade da Ordem com vista a evitar ou reduzir danos futuros, ou preservar recursos, e que proporcionem benefícios económicos futuros são capitalizados. Quando tal não se verifica os mesmos são reconhecidos como gastos do exercício em que ocorrem.

Durante o exercício de 2014 não foram incorridos dispêndios com multas pelo não cumprimento de regulamentos ambientais.

Não foram obtidos incentivos públicos relacionados diretamente com a proteção ambiental. Não é do conhecimento da Ordem, a existência de qualquer passivo contingente ou de qualquer obrigação presente proveniente de acontecimentos passados relativo a matérias ambientais, pelo que não se encontram registadas quaisquer provisões de carácter ambiental, nem existem passivos de carácter ambiental materialmente relevantes, incluídos no balanço.

O Conselho Diretivo Nacional entende que não ocorrerão multas, coimas e sanções acessórias relacionadas com a emissão de gases de estufa.

31 Eventos subsequentes

Não se verificaram eventos subsequentes com impacto nas demonstrações financeiras de 31 de Dezembro de 2014.



Relatório de Gestão da OA . Exercício de 2014

RELATÓRIO DE GESTÃO *Ordem dos Arquitectos*

Contas do exercício de 2014

1. Introdução

O presente relatório pretende coligir e fornecer ao Conselho Fiscal Nacional os elementos necessários à competência que lhe é atribuída pelo Estatuto da Ordem dos Arquitectos: “Dar parecer sobre o relatório, contas e orçamento anuais apresentado pelo Conselho Directivo Nacional;”

Privilegia-se a informação relativa à execução do instrumento de gestão estatutariamente previsto e aprovado em Assembleia Geral - o Orçamento para 2014 - porquanto este melhor reflecte as consequências financeiras do exercício de competências e áreas de actividade da OA. Assim, o presente relatório incide sobre a estrutura de contabilidade analítica estabelecida para a matriz do Orçamento 2014.

Dado que a génese e a execução do Orçamento Geral da OA decorre de três unidades de gestão (CDN, SRN e SRS), os dados referidos são apresentados, quer por Conselho, quer a nível global da Ordem dos Arquitectos.

2. Actividade desenvolvida

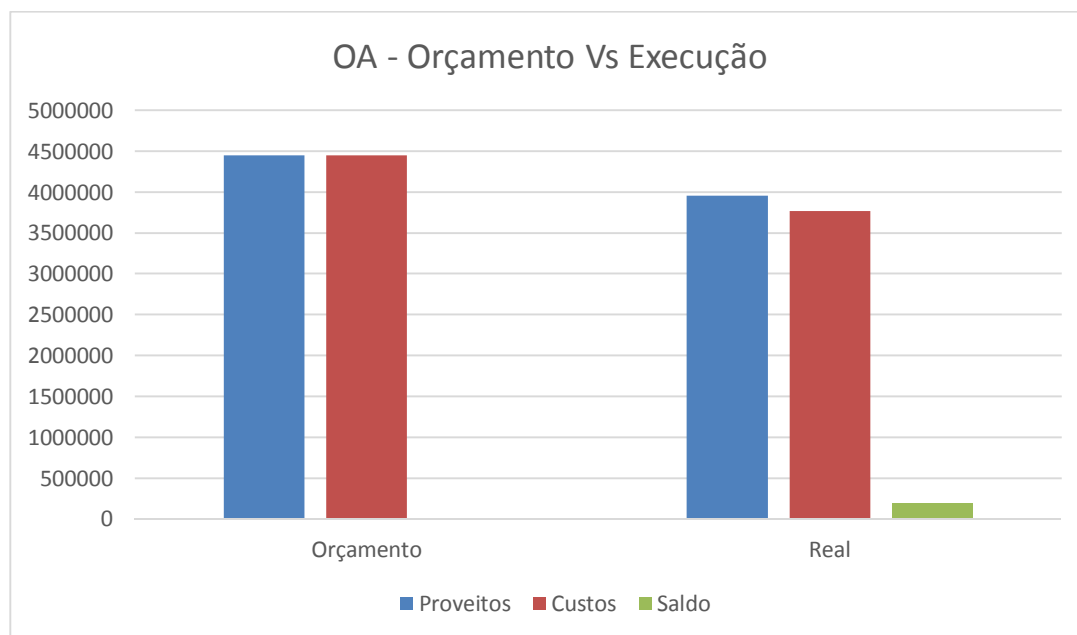
Foram desenvolvidas actividades e implementados projectos previstos no plano de actividades, com particular incidência no regular exercício das atribuições da OA e competências dos seus órgãos.

3. Análise dos resultados

O Balanço referente ao exercício de 2014 evidencia um total de 3.725.600 € e um total de Fundos Patrimoniais de 2.022.640 €, incluindo um resultado líquido positivo de 187.716 €.

O resultado acima referido decorre de um total de Rendimentos e Ganhos de 3.781.013 € e de um total de Gastos e Perdas de 3.593.297 €.

O valor cabimentado no Orçamento de 2014 foi de 4.453.067 €, tanto para os Ganhos, como para os Gastos - correspondendo os resultados apresentados a um desvio de 672.054 € do lado da receita e 859.770 € do lado da despesa, em relação ao orçamentado. O desvio deriva essencialmente dos valores da construção da nova sede, que na contabilidade não foram lançados em ganhos ou gastos, mas numa conta de balanço.

Comparativo entre o Orçamentado e o Executado no Exercício de 2014

	Proveitos	Custos	Resultado
Orçamento	+ 4.453.067	- 4.453.067	0
Executado	+ 3.781.013	- 3.593.297	+ 187.716

De seguida discriminam-se pelos três Conselhos, os valores executados:

	CDN	SRN	SRS
Proveitos	+ 1.332.430 €	+ 1.091.243 €	+ 1.357.340 €
Custos	- 1.201.941 €	- 1.043.416 €	- 1.347.940 €
Resultado	+ 130.489 €	+ 47.821 €	+ 9.400 €

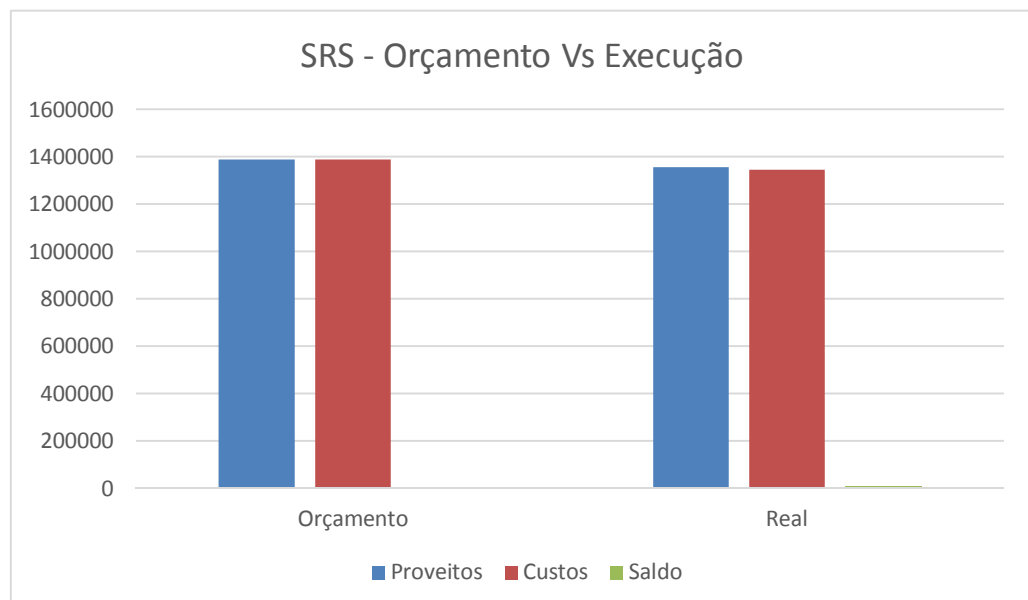
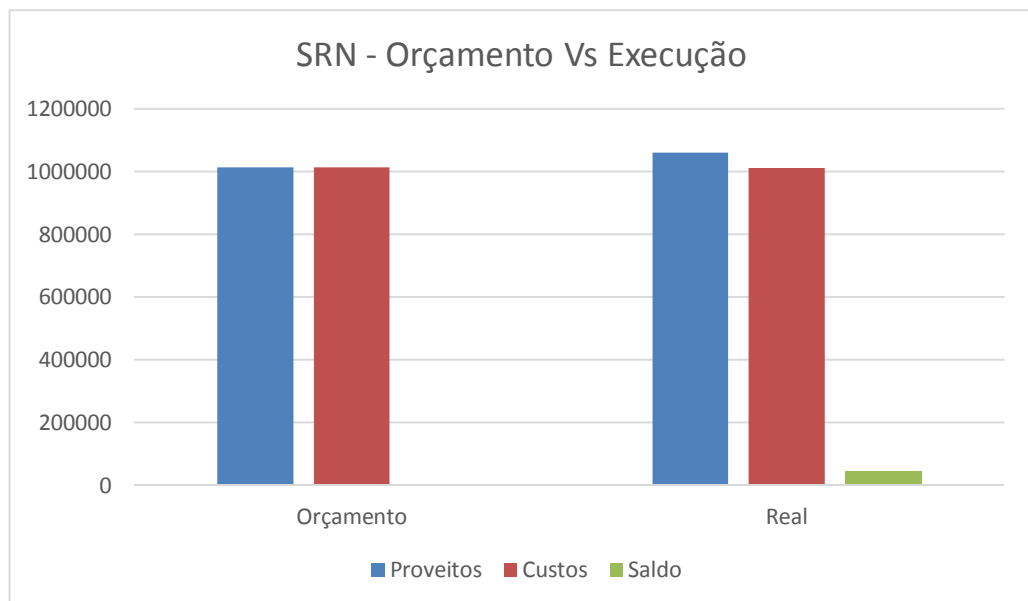
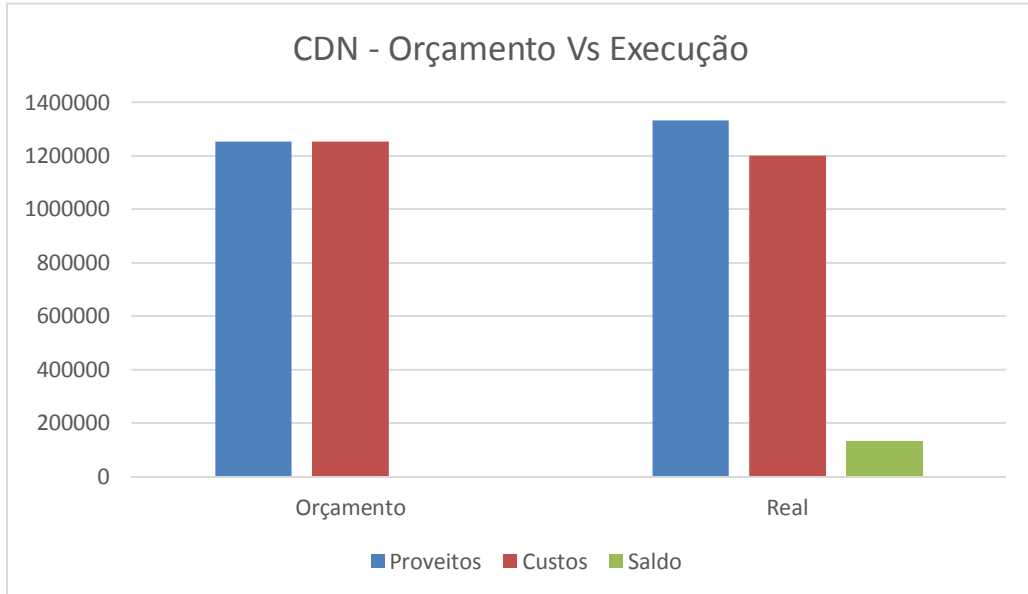
Os valores definidos no Orçamentado de 2014 (do lado dos proveitos e dos custos) foram, respectivamente:

CDN: 1.255.074 €.

SRN: 1.807.450 € (com valores da Nova Sede) e 1.014.327 € (excluindo valores da Nova Sede)

SRS: 1.390.543 €.

Em anexo quadro comparativo entre o orçamentado e executado, por Conselho:



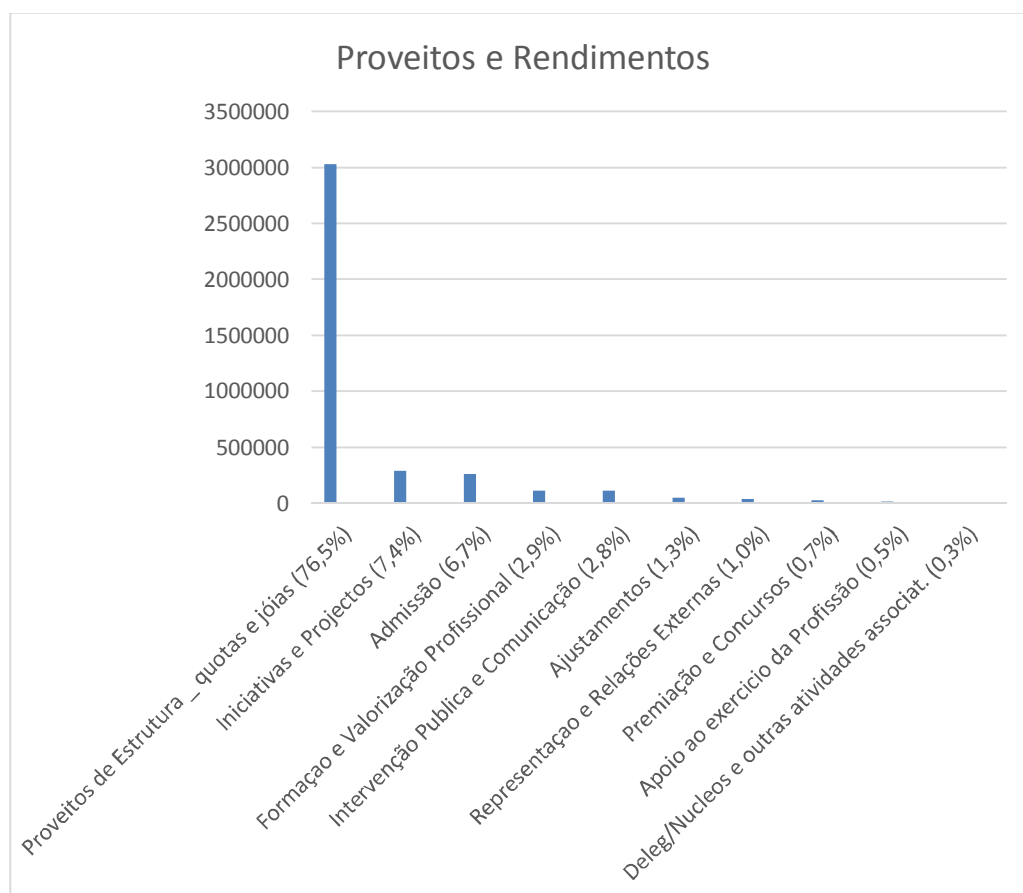
Ao nível dos Centros de Apuramento, verificaram-se os seguintes resultados:

01. Proveitos de Estrutura: a receita estimada foi de 3.011.460 € tendo sido realizada um total de 3.030.049 €, o que corresponde a 100,6 % de realização.
02. Custos de Estrutura: os gastos estimados foram de 901.891 € tendo sido realizado um total de 914.119 €, o que corresponde a 101,4 % de realização.
03. Órgãos Sociais: os gastos estimados foram de 561.055 € tendo sido realizado um total de 549.462 €, o que corresponde a 97,9 % de realização.
04. Colégios: os gastos estimados foram de 3.000 € tendo sido realizado um total de 163 €, o que corresponde a 5,4 % de realização.
05. Delegações e Núcleos: o saldo estimado foi de 133.394 € negativos e o saldo apurado foi de 114.164 € negativos, o que corresponde a um desvio positivo de 14,4 %.
06. Admissão: o saldo estimado foi de 108.299 € positivos e o saldo apurado foi de 99.058 € positivos, o que corresponde a um desvio negativo de 8,5 %.
07. Apoio ao Exercício da Profissão: o saldo estimado foi de 417.127 € negativos e o saldo apurado foi de 401.669 € negativos, o que corresponde a um desvio positivo de 3,7 %.
08. Formação e Valorização Profissional: o saldo estimado foi de 24.334 € positivos e o saldo apurado foi de 702 € negativos, o que corresponde a um desvio negativo de 100 %.
09. Premiação e Concursos: o saldo estimado foi de 76.664 € negativos e o saldo apurado foi de 82.767 € negativos, o que corresponde a um desvio negativo de 7,9 %.
10. Iniciativas e Projectos: o saldo estimado foi de 363.500 € negativos e o saldo apurado foi de 234.295 € negativos, o que corresponde a um desvio positivo de 35,5 %.
11. Intervenção Pública e Comunicação: o saldo estimado foi de 209.900 € negativos e o saldo apurado foi de 207.838 € negativos, o que corresponde a um desvio positivo de 1 %.
12. Representação e Relações Externas: o saldo estimado foi de 119.494 € negativos e o saldo apurado foi de 132.515 € negativos, o que corresponde a um desvio negativo de 10,9 %.
90. Provisões sobre Quotas: o saldo estimado foi de 217.476 € negativos e o saldo apurado foi de 91.327 € negativos, o que corresponde a um desvio positivo de 58 %.
91. Dotação e Reservas: o saldo estimado foi de 27.063 € negativos e o saldo apurado foi 0 €, o que corresponde a um desvio positivo de 100 %.
92. Ajustamentos: o saldo estimado foi de 103.540 € negativos e o saldo apurado foi 212.375 € negativos, o que corresponde a um desvio negativo de 108 %.

Nota: para aferir em pormenor a realização dos centros de custo, ver os relatórios de cada um dos Conselhos (CDN, SRN e SRS).

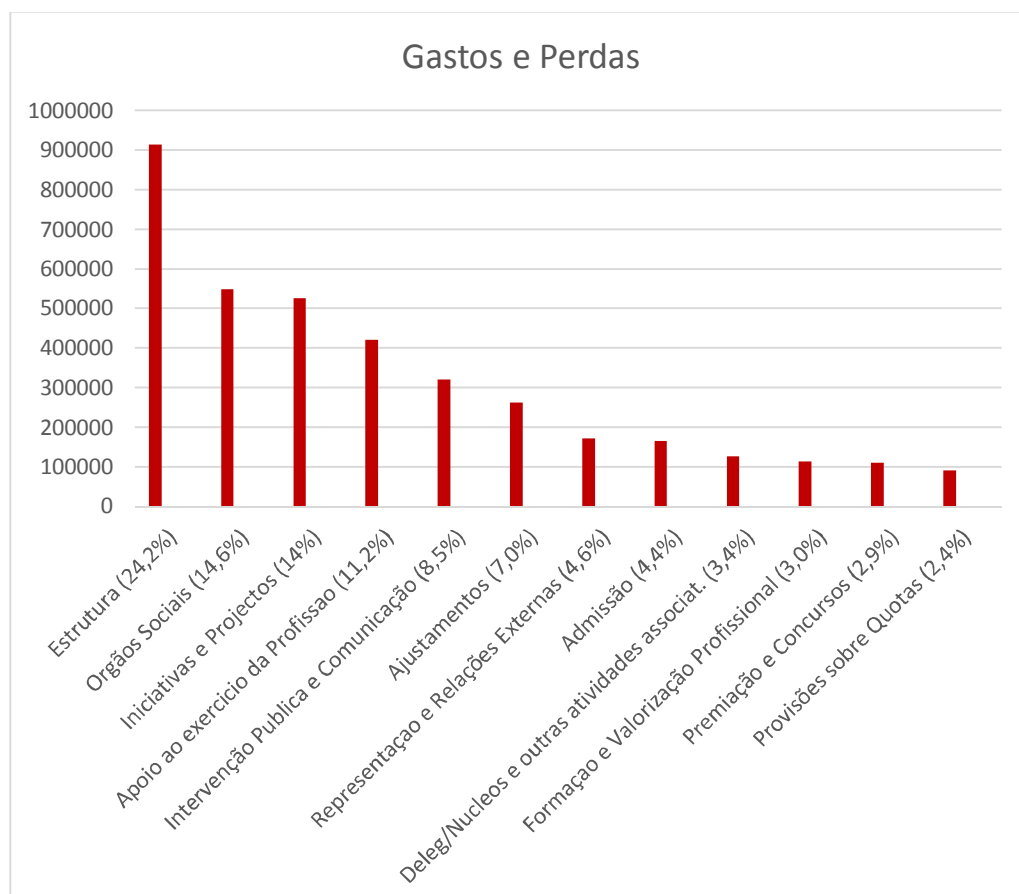
Distribuição dos Proveitos e Rendimentos

Centros de Apuramento	€
Proveitos de Estrutura (quotas e jóias)	3.030.049
Iniciativas e Projectos	292.521
Admissão	264.043
Formação e Valorização Profissional	112.925
Interv.Pública e Comunicação	112.431
Ajustamentos	50.012
Representação e Relações Externas	39.852
Premiação e Concursos	27.102
Apoio ao Exercício da Profissão	19.487
Delegações e Núcleos	12.297



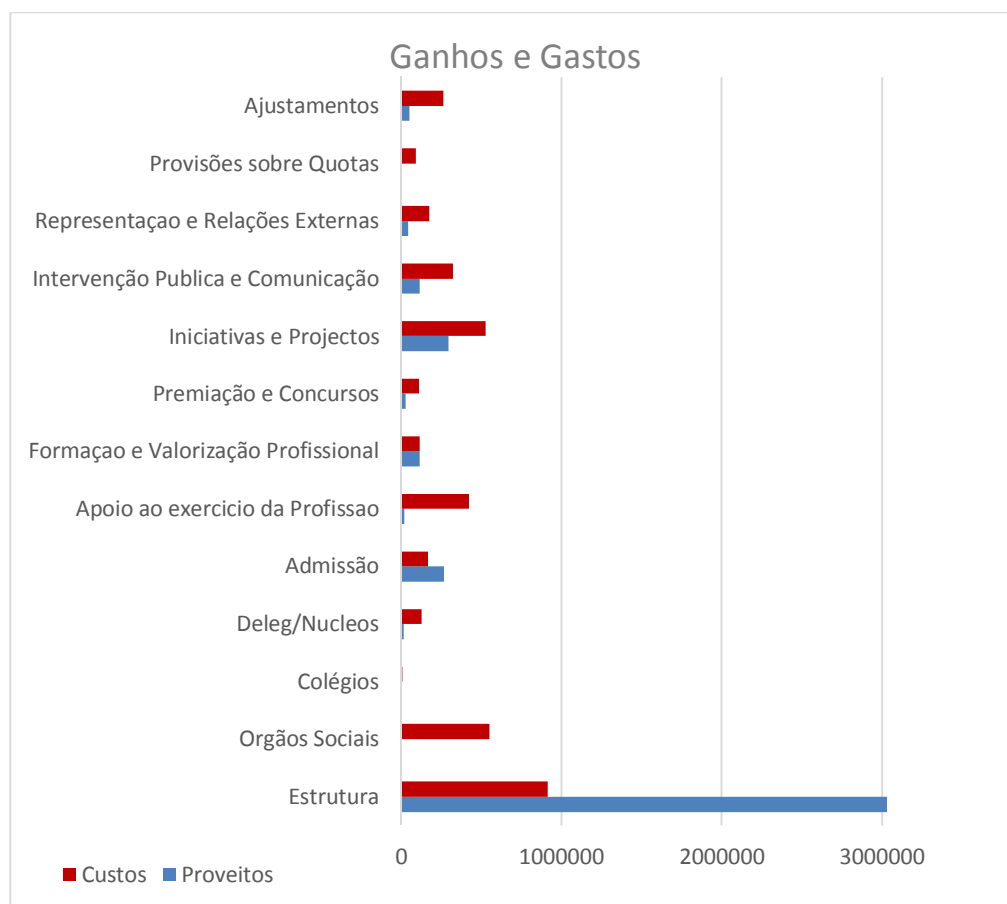
Distribuição dos Gastos e Perdas

Centros de Apuramento	€
Custos de Estrutura	914.119
Órgãos Sociais	549.462
Iniciativas e Projectos	526.816
Apoio ao Exercício da Profissão	421.156
Interv. Pública e Comunicação	320.269
Ajustamentos	262.387
Representação e Relações Externas	172.367
Admissão	164.985
Delegações e Núcleos	126.461
Formação e Valorização Profissional	113.627
Premiação e Concursos	109.869
Provisões sobre quotas	91.327



Distribuição dos Ganhos e Gastos

Centros de Apuramento	Receita	Despesa
Estrutura	3.030.049	914.119
Órgãos Sociais	0	549.462
Colégios	0	163
Delegações e Núcleos	12.297	126.461
Admissão	264.043	164.985
Apoio ao Exercício da Profissão	19.487	421.156
Formação e Valorização Profissional	112.925	113.627
Premiação e Concursos	27.102	109.869
Iniciativas e Projectos	292.521	526.816
Interv. Publica e Comunicação	112.431	320.269
Representação e Relações Externas	39.852	172.367
Provisões sobre Quotas	0	91.327
Ajustamentos	50.011	262.387



4. Conclusões

A Ordem dos Arquitectos apresenta um resultado positivo de 187.716 euros na gestão do exercício de 2014, aumentou o seu activo e diminuiu o passivo em relação a 2013 e, conseqüentemente, valorizou o seu património.

Em Julho de 2014 foi iniciada a construção da nova sede da SRN, comparticipada por fundos comunitários. O contrato com a CCDRn foi assinado em Março de 2014 e o montante máximo de comparticipação ascende a 1.419.520,41 euros, o que corresponde a 85% do custo total elegível da operação que é de 1.670.024,01 euros. As restantes verbas são financiadas pelo Município do Porto (7,6%) e pela Ordem dos Arquitectos (7,4%). Em 2014 foram gastos 213.798 euros com a nova sede e recebidos 164.301 euros.

O exercício de 2014 registou um forte investimento da SRS no Portal do Arquitectos, cujo início na SRN ficou previsto para 2015.

Foi também amortizada a dívida da conta caucionada do CDN num total de 120.000 euros, sendo 50% desta verba comparticipada pelas Secções Regionais.

A Ordem dos Arquitectos, mantém em 2014 uma verba de 45.524 euros depositada como Fundo de Reserva.

5. Notas Finais

Para o ano de 2015 está prevista a continuação dos procedimentos adoptados no exercício de 2014, nomeadamente:

1. Acompanhar os pedidos de suspensão, uma vez que as quotas representam a maior percentagem da receita da Ordem.
2. Assegurar o autofinanciamento dos projetos e eventos.
3. Procurar, de uma forma constante e sustentada, uma maior eficiência no funcionamento da estrutura.
4. Continuar o saneamento da dívida da Conta Corrente Caucionada.
5. Monitorizar os grandes projectos tais como a construção da nova sede, o Portal do Arquitecto e o Habitar Portugal.

6. Anexos

- 1 Relatórios detalhados do Conselho Directivo Nacional, Secção Regional Norte e Secção Regional Sul.
- 2 Balancete de Centros de Custo.
- 3 Demonstração de Resultados detalhadas por Conselhos (Gastos e Proveitos).

Rafael Gonçalves Pereira,
Tesoureiro do Conselho Directivo Nacional da Ordem dos Arquitectos

Anexos ao Relatório de Gestão:

CDN _ Relatório de Execução Orçamental 2014

SRN _ Relatório de Execução Orçamental 2014

SRS _ Relatório de Execução Orçamental 2014

Balancete dos Centros de Custo 2014

Demonstrações de resultados 2013 -2014

Custos 2013 -2014

Rendimentos 2013 - 2014

INTRODUÇÃO

O relatório apresentado evidencia a execução orçamental referente ao ano de 2014, relativa à actividade do Conselho Directivo Nacional da Ordem dos Arquitectos (OA-CDN).

Pretende o documento transmitir uma visão contabilística da execução orçamental de rendimentos e gastos estimados e realizados. Os saldos realizados não representam na sua totalidade uma entrada ou saída de valores (movimento de tesouraria), podendo eventualmente existir gastos e/ou receitas que não foram efectivamente processados, gastos ou recebidos no período em análise.

Em termos gerais o Orçamento do CDN para o ano de 2014 apresenta uma estimativa de gastos de 1.255.074,00 € tendo sido realizados um total de 1.201.940,63 €, o que corresponde a 95,8% de realização. Do lado da receita foram orçamentados 1.255.074,00 € e realizados 1.332.430,02 € ou seja 106,2% de realização. Em consequência o resultado é positivo em 130.489,39 €.

Com o objectivo de assegurar a sustentabilidade financeira da OA, de acordo com um plano estruturado a curto e médio prazo, com vista à resolução da dívida e ao equilíbrio de toda a estrutura, entendeu o Conselho Directivo Nacional dar continuidade ao compromisso assumido no anterior mandato, nomeadamente através de:

- repartição de despesas comuns entre o Conselho Directivo e as Secções Regionais segundo a percentagem da receita estrutural (quotas e taxas de inscrição) de cada uma das partes;
- continuar a amortização da Conta Corrente Caucionada do CDN, conjuntamente com as Secções Regionais, suportando o Conselho Directivo Nacional 50% das despesas quer da amortização como dos juros. Em 2014 foram amortizados 120.000,00 € da Conta Caucionada.

Destaca-se em 2014 a intensa actividade do CDN nos diversos temas da Profissão, nomeadamente a Petição Pública (PL 226 e 227); o acompanhamento da legislação (Estatuto da Ordem, alteração do CCP, DL53/2014 sobre reabilitação urbana); a estratégia de Internacionalização dos serviços de arquitectura (assinatura de protocolo no SIL e reuniões AICEP, FIL); a representação internacional (Congresso do CAU em Fortaleza, Congresso da UIA em Durban, assembleias gerais CIALP, reuniões CAE, FEPA, ENACA, Colégios de Espanha e DO.CO.MO.MO); o Roteiro pela Profissão, a Recepção aos Novos Membros, o Prémio Secil e as edições J-A e BA.

Ao longo do relatório, cada uma das rubricas é detalhada e devidamente justificada, permitindo uma análise global e específica da actividade do CDN em 2014.

A execução orçamental decorreu dentro do cabimentado em orçamento, não se justificando medidas correctivas na estratégia delineada.

Rafael Gonçalves Pereira,
Tesoureiro do Conselho Directivo Nacional da Ordem dos Arquitectos

CONTROLE ORÇAMENTAL - 4º TRIMESTRE 2014 - CDN

		ORÇAMENTO 2014			REALIZADO 2014		
c.c.	Descrição	Proveitos	Custos	Resultado	Proveitos	Custos	Resultado
02010707	Peritagens	0,00	0,00	0,00	0,00	0,00	0,00
02010798	Valores comuns	0,00	0,00	0,00	0,00	0,00	0,00
020108	FORMAÇÃO E VALORIZAÇÃO PROFISSIONAL	0,00	0,00	0,00	0,00	52,50	-52,50
02010801	Formação Contínua	0,00	0,00	0,00	0,00	0,00	0,00
02010802	Acções técnicas de divulgação	0,00	0,00	0,00	0,00	0,00	0,00
02010898	Valores comuns	0,00	0,00	0,00	0,00	52,50	-52,50
020109	PREMIAÇÃO E CONCURSOS	24 270,00	42 309,00	-18 039,00	21 270,00	39 526,80	-18 256,80
02010901	Prémios Nacionais	24 270,00	4 500,00	19 770,00	21 270,00	1 895,80	19 374,20
02010902	Prémios Internacionais	0,00	0,00	0,00	0,00	0,00	0,00
02010903	Concursos	0,00	0,00	0,00	0,00	996,62	-996,62
02010998	Valores comuns	0,00	37 809,00	-37 809,00	0,00	36 634,38	-36 634,38
020110	INICIATIVAS E PROJECTOS	5 500,00	123 197,00	-117 697,00	42 207,45	128 828,12	-86 620,67
02011001	Promoção da Arquitectura	0,00	6 015,00	-6 015,00	6 620,92	10 277,64	-3 656,72
02011002	Efemerides e Comemorações	2 500,00	2 500,00	0,00	2 902,11	8 123,06	-5 220,95
02011003	Iniciativas Especificas	0,00	0,00	0,00	27 913,52	21 784,26	6 129,26
02011004	Organização Interna	0,00	0,00	0,00	0,00	0,00	0,00
02011005	Exercicio da Profissão	0,00	0,00	0,00	0,00	0,00	0,00
02011006	Livros e Catalogos	3 000,00	0,00	3 000,00	3 569,94	992,92	2 577,02
02011007	Iniciativas Especificas - Norte 41	0,00	0,00	0,00	0,00	0,00	0,00
02011008	Nova Sede SRN - Norte 41 - Elegível	0,00	0,00	0,00	0,00	0,00	0,00
02011009	Sede Banhos S.Paulo	0,00	5 000,00	-5 000,00	0,00	0,00	0,00
02011010	Pareceres Juridicos sobre Legislação	0,00	30 000,00	-30 000,00	0,00	9 557,94	-9 557,94
02011011	Portal do Arquitecto	0,00	0,00	0,00	1 200,96	1 200,96	0,00
02011012	Obra N41 - Não Elegível	0,00	0,00	0,00	0,00	0,00	0,00
02011098	Valores comuns	0,00	79 682,00	-79 682,00	0,00	76 891,34	-76 891,34
020111	INTERVENÇÃO PÚBLICA E COMUNICAÇÃO	127 350,00	236 499,00	-109 149,00	103 208,84	208 152,75	-104 943,91
02011101	Comunicação electrónica: Site, newsletter, etc.	8 100,00	14 000,00	-5 900,00	5 047,05	9 639,56	-4 592,51
02011102	Boletim Arquitectos	8 250,00	8 250,00	0,00	0,00	7 991,99	-7 991,99
02011103	Jornal Arquitectos (JA)	86 000,00	96 000,00	-10 000,00	98 161,79	89 611,02	8 550,77
02011104	Merchandising	25 000,00	23 000,00	2 000,00	0,00	0,00	0,00
02011105	Mailling Comercial	0,00	0,00	0,00	0,00	0,00	0,00
02011106	Brochuras	0,00	0,00	0,00	0,00	0,00	0,00
02011198	Valores comuns	0,00	95 249,00	-95 249,00	0,00	100 910,18	-100 910,18
020112	REPRESENTAÇÃO E RELAÇÕES EXTERNAS	0,00	83 675,00	-83 675,00	1 748,10	77 059,07	-75 310,97
02011201	Participação em organizações Internacionais	0,00	58 950,00	-58 950,00	1 748,10	57 354,55	-55 606,45
02011202	Participação em organizações Nacionais	0,00	5 483,00	-5 483,00	0,00	6 061,64	-6 061,64
02011203	Gastos/Ganhos em participações sociais	0,00	0,00	0,00	0,00	0,00	0,00
02011204	Relações Institucionais	0,00	7 000,00	-7 000,00	0,00	1 730,31	-1 730,31
02011205	Contencioso e representação forense	0,00	12 242,00	-12 242,00	0,00	11 912,57	-11 912,57
02011298	Valores comuns	0,00	0,00	0,00	0,00	0,00	0,00
020190	Provisões sobre quotas	0,00	76 117,00	-76 117,00	0,00	0,00	0,00
02019001	percentual de incobrança estimado (7,5%)	0,00	76 117,00	-76 117,00	0,00	0,00	0,00
020191	dotação/afecção de reservas	0,00	27 063,00	-27 063,00	0,00	0,00	0,00

CONTROLE ORÇAMENTAL - 4º TRIMESTRE 2014 - CDN

		ORÇAMENTO 2014			REALIZADO 2014		
c.c.	Descrição	Proveitos	Custos	Resultado	Proveitos	Custos	Resultado
02019101	Fundo de Reserva	0,00	0,00	0,00	0,00	0,00	0,00
02019102	Fundo de Participação	0,00	27 063,00	-27 063,00	0,00	0,00	0,00
02019103	Fundo de Reserva Regional	0,00	0,00	0,00	0,00	0,00	0,00
02019104	Outras reservas	0,00	0,00	0,00	0,00	0,00	0,00
0201a	RESULTADOS ANTES DE AJUSTAMENTOS	1 255 074,00	1 210 677,00	44 397,00	1 287 506,89	1 036 325,33	251 181,56
020192	AJUSTAMENTOS	0,00	44 397,00	-44 397,00	43 725,93	163 217,14	-119 491,21
02019201	Amortizações	0,00	27 479,00	-27 479,00	43 115,88	72 007,47	-28 891,59
02019202	Provisões	0,00	0,00	0,00	0,00	9 064,19	-9 064,19
02019203	Ganhos/Perdas Financeiros	0,00	16 918,00	-16 918,00	0,05	15 750,32	-15 750,27
02019204	Ganhos/Perdas Extraordinários	0,00	0,00	0,00	0,00	0,00	0,00
02019205	Impostos	0,00	0,00	0,00	0,00	0,00	0,00
02019206	Ajustamentos - de anos anteriores	0,00	0,00	0,00	610,00	66 395,16	-65 785,16
0201	RESULTADOS DEPOIS DE AJUSTAMENTOS	1 255 074,00	1 255 074,00	0,00	1 331 232,82	1 199 542,47	131 690,35

CONSELHO DIRECTIVO NACIONAL

Travessa do Carvalho, 23
1249-003 Lisboa, Portugal
T: + 351 213 241 113

presidencia@ordemdosarquitectos.pt
www.arquitectos.pt
F: +351 213 241 101

RELATÓRIO DE EXECUÇÃO ORÇAMENTAL - 2014

01 PROVEITOS DE ESTRUTURA

Nota 0101 Quotas

Orçamento			Executado			Desvio		
Ganhos	Gastos	Resultado	Ganhos	Gastos	Resultado	Ganhos	Gastos	Resultado
1 014 887,00	0,00	1 014 887,00	1 020 897,58	0,00	1 020 897,58	6 010,58	0,00	6 010,58

Refere a 35% do valor das quotas facturadas nas Secções Regionais do Norte e do Sul, de acordo com a percentagem aprovada em Assembleia Geral.
A receita proveniente das quotas relativa a 2014 apresenta um desvio positivo de 0,6% face ao valor orçamentado.
O resultado reflecte a média entre o valor facturado pela SRS (inferior ao previsto) e pela SRN (superior ao previsto).

Nota 0102 Taxas de inscrição (Jóia) / Taxas de inscrição Temp.

Orçamento			Executado			Desvio		
Ganhos	Gastos	Resultado	Ganhos	Gastos	Resultado	Ganhos	Gastos	Resultado
75 050,00	0,00	75 050,00	88 380,00	0,00	88 380,00	13 330,00	0,00	13 330,00

Refere à receita das taxas que os arquitectos pagam na inscrição da Ordem dos Arquitectos (segundo o Estatuto da OA, equivale a 50% do valor da quota anual em vigor).
O resultado foi 17% superior ao previsto, para o período, e reflecte um maior número de admissões do que o estimado no Orçamento.

Nota 0105 Rendas e Alugueres

Orçamento			Executado			Desvio		
Ganhos	Gastos	Resultado	Ganhos	Gastos	Resultado	Ganhos	Gastos	Resultado
8 017,00	0,00	8 017,00	9 735,38	0,00	9 735,38	1 718,38	0,00	1 718,38

Refere ao aluguer de instalações para a Europan, Livraria A+A, Bar COA e anexo da Sede.
O resultado foi ligeiramente superior ao orçamentado.

Nota 0106 Taxas, emolumentos e outras receitas

Orçamento			Executado			Desvio		
Ganhos	Gastos	Resultado	Ganhos	Gastos	Resultado	Ganhos	Gastos	Resultado
0,00	0,00	0,00	59,54	0,00	59,54	59,54	0,00	59,54

Rubrica sem cabimentação em orçamento.

CONSELHO DIRECTIVO NACIONAL

Travessa do Carvalho, 23 presidencia@ordemdosarquitectos.pt
1249-003 Lisboa, Portugal www.arquitectos.pt
T: + 351 213 241 113 F: +351 213 241 101

02 CUSTOS DE ESTRUTURA

Nota 0201 Instalações e Equipamentos, Serviços

Orçamento			Executado			Desvio		
Ganhos	Gastos	Resultado	Ganhos	Gastos	Resultado	Ganhos	Gastos	Resultado
0,00	131 593,00	-131 593,00	0,00	126 017,84	-126 017,84	0,00	-5 575,16	-5 575,16

Refere a todos os custos que o CDN tem para manter a sua estrutura em funcionamento (comunicações, despesas de abastecimento de água e energia, contractos de manutenção dos equipamentos e software, consumíveis, pequenas reparações e seguros com instalações).
Foram gastos menos 4 % do que o estimado em orçamento, resultado da procura de uma maior eficiência e menor gastos no funcionamento da estrutura do CDN.

Nota 0202 Despesas com o Pessoal

Orçamento			Executado			Desvio		
Ganhos	Gastos	Resultado	Ganhos	Gastos	Resultado	Ganhos	Gastos	Resultado
0,00	181 914,00	-181 914,00	0,00	180 083,89	-180 083,89	0,00	1 830,11	1 830,11

Refere às despesas com os recursos humanos (salários e encargos sociais) que não estão directamente afectos a pelouros específicos., nomeadamente os funcionários que trabalham na gestão, contabilidade, tesouraria e secretariado.
Verificou-se um desvio positivo de 1% em relação ao orçamentado, resultante de situação de baixa.

03 ORGÃOS SOCIAIS

Nota 0301 Congresso

Orçamento			Executado			Desvio		
Ganhos	Gastos	Resultado	Ganhos	Gastos	Resultado	Ganhos	Gastos	Resultado
0,00	0,00	0,00	0,00	0,00	0,00	0,00	0,00	0,00

No ano de 2014 não se realizou o Congresso da O.A.

Nota 0302 Assembleia Geral/Regional

CONSELHO DIRECTIVO NACIONAL

Travessa do Carvalho, 23 presidencia@ordemdosarquitectos.pt
1249-003 Lisboa, Portugal www.arquitectos.pt
T: + 351 213 241 113 F: +351 213 241 101

Orçamento			Executado			Desvio		
Ganhos	Gastos	Resultado	Ganhos	Gastos	Resultado	Ganhos	Gastos	Resultado
0,00	1 500,00	-1 500,00	0,00	1 598,61	-1 598,61	0,00	-98,61	-98,61

Refere a despesas com a divulgação e organização das Assembleia Gerais.
Não se registou desvio significativo em relação ao valor orçamentado.

Nota 0303 Conselhos Delegados

Orçamento			Executado			Desvio		
Ganhos	Gastos	Resultado	Ganhos	Gastos	Resultado	Ganhos	Gastos	Resultado
0,00	4 500,00	-4 500,00	0,00	3 867,97	-3 867,97	0,00	632,03	632,03

Refere a deslocações dos membros do Conselho Nacional de Delegados no âmbito das reuniões efectuadas em 2014.
O valor executado foi ligeiramente inferior ao orçamentado.

Nota 0304 Conselhos Directivos

Orçamento			Executado			Desvio		
Ganhos	Gastos	Resultado	Ganhos	Gastos	Resultado	Ganhos	Gastos	Resultado
0,00	135 579,00	-135 579,00	0,00	136 170,65	-136 170,65	0,00	-591,65	-591,65

Refere a despesas com o pagamento das senhas de presença (incluindo encargos com a Segurança Social) dos membros do Conselho Directivo Nacional que não estão afectos a pelouros específicos.
Não se registou desvio significativo em relação ao orçamentado.

Nota 0305 Conselhos Disciplina

Orçamento			Executado			Desvio		
Ganhos	Gastos	Resultado	Ganhos	Gastos	Resultado	Ganhos	Gastos	Resultado
0,00	10 000,00	-10 000,00	0,00	10 900,08	-10 900,08	0,00	-900,08	-900,08

Refere a despesas com o pagamento de senhas de presença (incluindo encargos com a Segurança Social) dos membros do Conselho Nacional de Disciplina no âmbito das reuniões realizadas em 2014.
Não se registou desvio significativo em relação ao orçamentado.

Nota 0306 Conselhos Admissão

CONSELHO DIRECTIVO NACIONAL

Travessa do Carvalho, 23 presidencia@ordemdosarquitectos.pt
1249-003 Lisboa, Portugal www.arquitectos.pt
T: + 351 213 241 113 F: +351 213 241 101

Orçamento			Executado			Desvio		
Ganhos	Gastos	Resultado	Ganhos	Gastos	Resultado	Ganhos	Gastos	Resultado
0,00	25 211,00	-25 211,00	0,00	22 089,16	-22 089,16	0,00	3 121,84	3 121,84

Refere a despesas com o pagamento de senhas de presença (incluindo encargos com a Segurança Social) dos membros do Conselho Nacional de Admissão no âmbito das reuniões realizadas em 2014.

O valor realizado foi ligeiramente inferior ao orçamentado e refere a uma verba afectada ao projecto das Bolsas de Estágio, que não foi utilizada.

Nota 0307 Conselho Fiscal

Orçamento			Executado			Desvio		
Ganhos	Gastos	Resultado	Ganhos	Gastos	Resultado	Ganhos	Gastos	Resultado
0,00	0,00	0,00	0,00	0,00	0,00	0,00	0,00	0,00

Rubrica sem cabimentação no orçamento.

Nota 0398 Valores comuns

Orçamento			Executado			Desvio		
Ganhos	Gastos	Resultado	Ganhos	Gastos	Resultado	Ganhos	Gastos	Resultado
0,00	87 710,00	-87 710,00	0,00	75 027,20	-75 027,20	0,00	12 682,80	12 682,80

Refere aos recursos humanos afectos aos Órgãos Sociais e as assessorias jurídicas do Conselho Directivo Nacional e Conselho Nacional de Disciplina.

O valor executado foi 14,5% inferior ao orçamentado, devido a uma situação de baixa de funcionário.

04 COLÉGIOS

Nota 0401 Colégio de especialidade de urbanismo

Orçamento			Executado			Desvio		
Ganhos	Gastos	Resultado	Ganhos	Gastos	Resultado	Ganhos	Gastos	Resultado
0,00	1 000,00	-1 000,00	0,00	119,93	-119,93	0,00	880,07	880,07

Refere a despesas de funcionamento do Colégio.

Em 2014 as despesas foram inferiores ao orçamentado.

CONSELHO DIRECTIVO NACIONAL

Travessa do Carvalho, 23 presidencia@ordemdosarquitectos.pt
1249-003 Lisboa, Portugal www.arquitectos.pt
T: + 351 213 241 113 F: +351 213 241 101

Nota 0402 Especialidade de patrimonio

Orçamento			Executado			Desvio		
Ganhos	Gastos	Resultado	Ganhos	Gastos	Resultado	Ganhos	Gastos	Resultado
0,00	1 000,00	-1 000,00	0,00	0,00	0,00	0,00	1 000,00	1 000,00

Refere a despesas de funcionamento do Colégio.
Em 2014 o Colégio de Património não apresentou despesas.

Nota 0403 Especialidade de Gestão, Direcção e Fiscalização de obra

Orçamento			Executado			Desvio		
Ganhos	Gastos	Resultado	Ganhos	Gastos	Resultado	Ganhos	Gastos	Resultado
0,00	1 000,00	-1 000,00	0,00	43,05	-43,05	0,00	956,95	956,95

Refere a despesas de funcionamento do Colégio.
Em 2014 as despesas foram inferiores ao orçamentado.

05 DELEGAÇÕES, NÚCLEOS E OUTROS

Nota 0501 Delegações e Núcleos

Orçamento			Executado			Desvio		
Ganhos	Gastos	Resultado	Ganhos	Gastos	Resultado	Ganhos	Gastos	Resultado
0,00	0,00	0,00	0,00	0,00	0,00	0,00	0,00	0,00

O Conselho Directivo Nacional não tem actividade nesta rubrica.

Nota 0502 Provedores

Orçamento			Executado			Desvio		
Ganhos	Gastos	Resultado	Ganhos	Gastos	Resultado	Ganhos	Gastos	Resultado
0,00	400,00	-400,00	0,00	0,00	0,00	0,00	400,00	400,00

Em 2014 o Provedor não apresentou despesas..

Nota 0503 Grupos de trabalho

CONSELHO DIRECTIVO NACIONAL

Travessa do Carvalho, 23 presidencia@ordemdosarquitectos.pt
1249-003 Lisboa, Portugal www.arquitectos.pt
T: + 351 213 241 113 F: +351 213 241 101

Orçamento			Executado			Desvio		
Ganhos	Gastos	Resultado	Ganhos	Gastos	Resultado	Ganhos	Gastos	Resultado
0,00	21 317,00	-21 317,00	0,00	8 105,93	-8 105,93	0,00	13 211,07	13 211,07

Refere aos membros suplentes do Conselho Directivo Nacional afectos a alguns grupos de trabalho, nomeadamente o Roteiro pela Profissão, Recepção ao Novos Membros, Política Nacional de Arquitectura e organização de alguns eventos no âmbito da Promoção da Arquitectura.
O valor executado corresponde a 40% do orçamentado.

06 ADMISSÃO

Nota 0601 Processo e Formação em estatuto e deontologia (inclui prova e seguro)

Orçamento			Executado			Desvio		
Ganhos	Gastos	Resultado	Ganhos	Gastos	Resultado	Ganhos	Gastos	Resultado
0,00	0,00	0,00	0,00	0,00	0,00	0,00	0,00	0,00

O Conselho Directivo Nacional não tem actividade nesta rubrica.

Nota 0602 Formação profissional

Orçamento			Executado			Desvio		
Ganhos	Gastos	Resultado	Ganhos	Gastos	Resultado	Ganhos	Gastos	Resultado
0,00	0,00	0,00	0,00	0,00	0,00	0,00	0,00	0,00

O Conselho Directivo Nacional não tem actividade nesta rubrica.

Nota 0698 Valores comuns

Orçamento			Executado			Desvio		
Ganhos	Gastos	Resultado	Ganhos	Gastos	Resultado	Ganhos	Gastos	Resultado
0,00	19 093,00	-19 093,00	0,00	18 681,78	-18 681,78	0,00	411,22	411,22

Esta rubrica refere aos recursos humanos afectos ao Conselho Nacional de Admissão.
Não se registou desvio significativo em relação ao orçamentado.

CONSELHO DIRECTIVO NACIONAL

Travessa do Carvalho, 23 presidencia@ordemdosarquitectos.pt
 1249-003 Lisboa, Portugal www.arquitectos.pt
 T: + 351 213 241 113 F: +351 213 241 101

07 APOIO AO EXERCÍCIO DA PROFISSÃO

Nota 0701 Apoio Jurídico

Orçamento			Executado			Desvio		
Ganhos	Gastos	Resultado	Ganhos	Gastos	Resultado	Ganhos	Gastos	Resultado
0,00	0,00	0,00	0,00	0,00	0,00	0,00	0,00	0,00

O Conselho Directivo Nacional não tem actividade nesta rubrica.

Nota 0702 Apoio Técnico

Orçamento			Executado			Desvio		
Ganhos	Gastos	Resultado	Ganhos	Gastos	Resultado	Ganhos	Gastos	Resultado
0,00	0,00	0,00	0,00	0,00	0,00	0,00	0,00	0,00

O Conselho Directivo Nacional não tem actividade nesta rubrica.

Nota 0703 Apoio sobre Deontologia e Disciplina

Orçamento			Executado			Desvio		
Ganhos	Gastos	Resultado	Ganhos	Gastos	Resultado	Ganhos	Gastos	Resultado
0,00	0,00	0,00	0,00	0,00	0,00	0,00	0,00	0,00

O Conselho Directivo Nacional não tem actividade nesta rubrica.

Nota 0705 Biblioteca

Orçamento			Executado			Desvio		
Ganhos	Gastos	Resultado	Ganhos	Gastos	Resultado	Ganhos	Gastos	Resultado
0,00	0,00	0,00	0,00	0,00	0,00	0,00	0,00	0,00

O Conselho Directivo Nacional não tem actividade nesta rubrica.

Nota 0706 Seguro responsabilidade civil profissional

CONSELHO DIRECTIVO NACIONAL

Travessa do Carvalho, 23 presidencia@ordemdosarquitectos.pt
1249-003 Lisboa, Portugal www.arquitectos.pt
T: + 351 213 241 113 F: +351 213 241 101

Orçamento			Executado			Desvio		
Ganhos	Gastos	Resultado	Ganhos	Gastos	Resultado	Ganhos	Gastos	Resultado
0,00	0,00	0,00	0,00	0,00	0,00	0,00	0,00	0,00

O Conselho Directivo Nacional não tem actividade nesta rubrica.

Nota 0798 Valores comuns

Orçamento			Executado			Desvio		
Ganhos	Gastos	Resultado	Ganhos	Gastos	Resultado	Ganhos	Gastos	Resultado
0,00	0,00	0,00	0,00	0,00	0,00	0,00	0,00	0,00

O Conselho Directivo Nacional não tem actividade nesta rubrica.

08 FORMAÇÃO E VALORIZAÇÃO PROFISSIONAL

Nota 0802 Acções técnicas de divulgação

Orçamento			Executado			Desvio		
Ganhos	Gastos	Resultado	Ganhos	Gastos	Resultado	Ganhos	Gastos	Resultado
0,00	0,00	0,00	0,00	0,00	0,00	0,00	0,00	0,00

O Conselho Directivo Nacional, para 2014, não registou actividade nesta rubrica.

Nota 0898 Valores comuns

Orçamento			Executado			Desvio		
Ganhos	Gastos	Resultado	Ganhos	Gastos	Resultado	Ganhos	Gastos	Resultado
0,00	0,00	0,00	0,00	52,50	-52,50	0,00	-52,50	-52,50

O valor refere a uma despesa no âmbito de uma sessão de esclarecimento.

CONSELHO DIRECTIVO NACIONAL

Travessa do Carvalho, 23 presidencia@ordemdosarquitectos.pt
1249-003 Lisboa, Portugal www.arquitectos.pt
T: + 351 213 241 113 F: +351 213 241 101

09 PREMIAÇÃO E CONCURSOS

Nota 0901 Prémios Nacionais

Orçamento			Executado			Desvio		
Ganhos	Gastos	Resultado	Ganhos	Gastos	Resultado	Ganhos	Gastos	Resultado
24 270,00	4 500,00	19 770,00	21 270,00	1 895,80	19 374,20	-3 000,00	2 604,20	-395,80

Refere às receitas e despesas relacionadas com o Prémio Secil, Prémio Pladur e Prémio Nacional da Madeira.
Não se regista desvio significativo no resultado, em relação ao orçamentado.

Nota 0902 Prémios Internacionais

Orçamento			Executado			Desvio		
Ganhos	Gastos	Resultado	Ganhos	Gastos	Resultado	Ganhos	Gastos	Resultado
0,00	0,00	0,00	0,00	0,00	0,00	0,00	0,00	0,00

Em 2014 o Conselho Directivo Nacional não registou actividade nesta rubrica.

Nota 0903 Concursos

Orçamento			Executado			Desvio		
Ganhos	Gastos	Resultado	Ganhos	Gastos	Resultado	Ganhos	Gastos	Resultado
0,00	0,00	0,00	0,00	996,62	-996,62	0,00	-996,62	-996,62

O valor refere a uma despesa de divulgação.

Nota 0998 Valores comuns

Orçamento			Executado			Desvio		
Ganhos	Gastos	Resultado	Ganhos	Gastos	Resultado	Ganhos	Gastos	Resultado
0,00	37 809,00	-37 809,00	0,00	36 634,38	-36 634,38	0,00	1 174,62	1 174,62

Refere aos recursos humanos (pessoal e membro do CDN) afectos à organização dos Prémios Nacionais.
Verifica-se um ligeiro desvio positivo de 3% em relação ao orçamento, resultado de um custo inferior ao previsto, em senhas de presença.

CONSELHO DIRECTIVO NACIONAL

Travessa do Carvalho, 23
1249-003 Lisboa, Portugal
T: + 351 213 241 113

presidencia@ordemdosarquitectos.pt
www.arquitectos.pt
F: +351 213 241 101

10 INICIATIVAS E PROJECTOS

Nota 1001 Promoção da Arquitectura

Orçamento			Executado			Desvio		
Ganhos	Gastos	Resultado	Ganhos	Gastos	Resultado	Ganhos	Gastos	Resultado
0,00	6 015,00	-6 015,00	6 620,92	10 277,64	-3 656,72	6 620,92	-4 262,64	2 358,28

Refere a despesas com: (1) Habitar Portugal / Comissariado: 5.603,42 euros; (2) Presença da Ordem nas feiras Reabilitação Urbana, SIL e Tektónica: 4.209,15 euros; (3) Exposição "A tua casa": 117,47 euros; (4) Programa Educativo: 227,60 euros; (5) Conferência Herigoyen: 120,00 euros.
A receita refere a patrocínios para a presença nas feiras.
Registou-se um desvio positivo de 39% em relação ao orçamentado.

Nota 1002 Efemerides e Comemorações

Orçamento			Executado			Desvio		
Ganhos	Gastos	Resultado	Ganhos	Gastos	Resultado	Ganhos	Gastos	Resultado
2 500,00	2 500,00	0,00	2 902,11	8 123,06	-5 220,95	402,11	-5 623,06	-5 220,95

Refere às comemorações do Dia Nacional do Arquitecto e do Dia Mundial de Arquitectura.
Verificou-se uma despesa superior ao previsto uma vez que foram integrados vários eventos nas comemorações.

Nota 1003 Iniciativas Especificas

Orçamento			Executado			Desvio		
Ganhos	Gastos	Resultado	Ganhos	Gastos	Resultado	Ganhos	Gastos	Resultado
0,00	0,00	0,00	27 913,52	21 784,26	6 129,26	27 913,52	-21 784,26	6 129,26

A receita refere aos patrocinadores, com destaque para a Saint Gobain e Banema.
A despesa refere a organização dos eventos Titanium, Roteiro pela Profissão e Auditoria às contas da Ordem.
Este centro de custo está empolado, quer do lado da receita, quer da despesa, com um valor referente ao Portal (7.459,48 euros) que é um projecto das Secções Regionais e que inicialmente teve e verba referida classificada no CDN.
Nota: este centro de custo não teve cabimentação orçamental uma vez que pressupõe o autofinanciamento dos projectos.
O resultado foi positivo em 6.129,26 euros.

Nota 1004 Organização Interna

Orçamento			Executado			Desvio		
Ganhos	Gastos	Resultado	Ganhos	Gastos	Resultado	Ganhos	Gastos	Resultado
0,00	0,00	0,00	0,00	0,00	0,00	0,00	0,00	0,00

O Conselho Directivo Nacional não registou actividade nesta rubrica em 2014.

CONSELHO DIRECTIVO NACIONAL

Travessa do Carvalho, 23 presidencia@ordemdosarquitectos.pt
1249-003 Lisboa, Portugal www.arquitectos.pt
T: + 351 213 241 113 F: +351 213 241 101

Nota 1005 Exercício da Profissão

Orçamento			Executado			Desvio		
Ganhos	Gastos	Resultado	Ganhos	Gastos	Resultado	Ganhos	Gastos	Resultado
0,00	0,00	0,00	0,00	0,00	0,00	0,00	0,00	0,00

O Conselho Directivo Nacional não registou actividade nesta rubrica em 2014.

Nota 1006 Livros e Catalogos

Orçamento			Executado			Desvio		
Ganhos	Gastos	Resultado	Ganhos	Gastos	Resultado	Ganhos	Gastos	Resultado
3 000,00	0,00	3 000,00	3 569,94	992,92	2 577,02	569,94	-992,92	-422,98

Refere à venda de publicações e gastos com edições.
Não se regista desvio significativo em relação ao orçamentado.

Nota 1009 Sede Banhos S.Paulo

Orçamento			Executado			Desvio		
Ganhos	Gastos	Resultado	Ganhos	Gastos	Resultado	Ganhos	Gastos	Resultado
0,00	5 000,00	-5 000,00	0,00	0,00	0,00	0,00	5 000,00	5 000,00

Novo centro de custo aberto para o orçamento de 2014. Refere ao projecto de ampliação da Sede dos Banhos de S. Paulo, nomeadamente no terreno do anexo cedido pela C.M. Lisboa à Ordem em direito de superfície.
Este centro de custo é repartido a 50% com a SRS.
Não se registou despesas em 2014.

Nota 1010 Pareceres Jurídicos sobre Legislação

Orçamento			Executado			Desvio		
Ganhos	Gastos	Resultado	Ganhos	Gastos	Resultado	Ganhos	Gastos	Resultado
0,00	30 000,00	-30 000,00	0,00	9 557,94	-9 557,94	0,00	20 442,06	20 442,06

Refere ao valor dos pareceres jurídicos cujas despesas não estão contempladas na prestação de serviços das avenças jurídicas correntes.
Foram emitidos vários pareceres jurídicos sobre: estatuto da Ordem, alteração do CCP, DL 53/2014 e a proposta de lei 226 e 227, .
O valor gasto está dentro do cabimentado e refere a 32% do orçamentado.

CONSELHO DIRECTIVO NACIONAL

Travessa do Carvalho, 23 presidencia@ordemdosarquitectos.pt
1249-003 Lisboa, Portugal www.arquitectos.pt
T: + 351 213 241 113 F: +351 213 241 101

Nota 1098 Valores comuns

Orçamento			Executado			Desvio		
Ganhos	Gastos	Resultado	Ganhos	Gastos	Resultado	Ganhos	Gastos	Resultado
0,00	79 682,00	-79 682,00	0,00	76 891,34	-76 891,34	0,00	2 790,66	2 790,66

Refere aos recursos humanos (pessoal e membro do CDN) afectos às "Iniciativas e Projectos".
Registou-se um valor inferior em 3,6% em relação ao orçamentado relativo a situação de baixa.

11 INTERVENÇÃO PÚBLICA E COMUNICAÇÃO

Nota 1101 Comunicação electrónica: Site, newsletter, etc.

Orçamento			Executado			Desvio		
Ganhos	Gastos	Resultado	Ganhos	Gastos	Resultado	Ganhos	Gastos	Resultado
8 100,00	14 000,00	-5 900,00	5 047,05	9 639,56	-4 592,51	-3 052,95	4 360,44	1 307,49

Refere a receita com a venda de publicidade digital e despesas com o apoio informático e design dos sites.
Registou-se um desvio positivo de 22% no resultado, em relação ao orçamentado.

Nota 1102 Boletim Arquitectos

Orçamento			Executado			Desvio		
Ganhos	Gastos	Resultado	Ganhos	Gastos	Resultado	Ganhos	Gastos	Resultado
8 250,00	8 250,00	0,00	0,00	7 991,99	-7 991,99	-8 250,00	258,01	-7 991,99

Refere a receita (publicidade) e despesas de produção com o Boletim dos Arquitectos (BA).
Em 2014 não foi angariada publicidade para o BA.

Nota 1103 Jornal Arquitectos (JA)

Orçamento			Executado			Desvio		
Ganhos	Gastos	Resultado	Ganhos	Gastos	Resultado	Ganhos	Gastos	Resultado
86 000,00	96 000,00	-10 000,00	98 161,79	89 611,02	8 550,77	12 161,79	6 388,98	18 550,77

Refere a receita (publicidade) e despesas com equipa editorial, produção e expedição do Jornal dos Arquitectos (J-A).
Em 2014 foram publicadas 3 revistas com uma periodicidade quadrimestral (J-A 249; J-A 250 e J-A 251) e o saldo final apresenta um resultado positivo de 8.550,77 euros.

CONSELHO DIRECTIVO NACIONAL

Travessa do Carvalho, 23 presidencia@ordemdosarquitectos.pt
 1249-003 Lisboa, Portugal www.arquitectos.pt
 T: + 351 213 241 113 F: +351 213 241 101

Nota 1104 Merchandising

Orçamento			Executado			Desvio		
Ganhos	Gastos	Resultado	Ganhos	Gastos	Resultado	Ganhos	Gastos	Resultado
25 000,00	23 000,00	2 000,00	0,00	0,00	0,00	-25 000,00	23 000,00	-2 000,00

Refere à receita (publicidade) e despesas com a produção da Agenda da Ordem dos Arquitectos. Segundo instruções da empresa de contabilidade da Ordem, os movimentos referentes à agenda de 2014 transitaram para 2015, pelo que não se registou movimento no período em análise.

Nota 1105 Mailling Comercial

Orçamento			Executado			Desvio		
Ganhos	Gastos	Resultado	Ganhos	Gastos	Resultado	Ganhos	Gastos	Resultado
0,00	0,00	0,00	0,00	0,00	0,00	0,00	0,00	0,00

O Conselho Directivo Nacional não apresenta actividade nesta rubrica para 2014.

Nota 1106 Brochuras

Orçamento			Executado			Desvio		
Ganhos	Gastos	Resultado	Ganhos	Gastos	Resultado	Ganhos	Gastos	Resultado
0,00	0,00	0,00	0,00	0,00	0,00	0,00	0,00	0,00

O Conselho Directivo Nacional não apresenta actividade nesta rubrica para 2014.

Nota 1198 Valores comuns

Orçamento			Executado			Desvio		
Ganhos	Gastos	Resultado	Ganhos	Gastos	Resultado	Ganhos	Gastos	Resultado
0,00	95 249,00	-95 249,00	0,00	100 910,18	-100 910,18	0,00	-5 661,18	-5 661,18

Refere aos recursos humanos (pessoal e membro do CDN) afectos à "Intervenção Pública e Comunicação". O desvio de 6% refere a despesas com comissões na angariação de publicidade, não previstas no orçamento.

CONSELHO DIRECTIVO NACIONAL

Travessa do Carvalho, 23 presidencia@ordemdosarquitectos.pt
1249-003 Lisboa, Portugal www.arquitectos.pt
T: + 351 213 241 113 F: +351 213 241 101

12 REPRESENTAÇÃO E RELAÇÕES EXTERNAS

Nota 1201 Participação em organizações Internacionais

Orçamento			Executado			Desvio		
Ganhos	Gastos	Resultado	Ganhos	Gastos	Resultado	Ganhos	Gastos	Resultado
0,00	58 950,00	-58 950,00	1 748,10	57 354,55	-55 606,45	1 748,10	1 595,45	3 343,55

Refere às quotas e despesas de representação da Ordem nas Organizações Internacionais, nomeadamente UIA, CAE, FEPA, CIALP, DOCOMOMO, CSAE, CAU e ENACA. Regista-se um desvio positivo de 5,7% em relação ao orçamentado.

Nota 1202 Participação em organizações Nacionais

Orçamento			Executado			Desvio		
Ganhos	Gastos	Resultado	Ganhos	Gastos	Resultado	Ganhos	Gastos	Resultado
0,00	5 483,00	-5 483,00	0,00	6 061,64	-6 061,64	0,00	-578,64	-578,64

Refere às quotas do CNOP, European e IPQ. O desvio refere ao pagamento de quota IPQ não contemplada no orçamento.

Nota 1204 Relações Institucionais

Orçamento			Executado			Desvio		
Ganhos	Gastos	Resultado	Ganhos	Gastos	Resultado	Ganhos	Gastos	Resultado
0,00	7 000,00	-7 000,00	0,00	1 730,31	-1 730,31	0,00	5 269,69	5 269,69

Refere a despesas extra de representação institucional da Ordem dos Arquitectos. O valor corresponde a uma realização de 24,7% em relação ao orçamentado.

Nota 1205 Contencioso e representação forense

Orçamento			Executado			Desvio		
Ganhos	Gastos	Resultado	Ganhos	Gastos	Resultado	Ganhos	Gastos	Resultado
0,00	12 242,00	-12 242,00	0,00	11 912,57	-11 912,57	0,00	329,43	329,43

Refere a despesas judiciais com o processo dos alunos da Universidade Fernando Pessoa e da Universidade de Faro e despesas com a avença jurídica para o contencioso comercial do CDN. Não se regista desvio significativo em relação ao orçamentado.

CONSELHO DIRECTIVO NACIONAL

Travessa do Carvalho, 23 presidencia@ordemdosarquitectos.pt
1249-003 Lisboa, Portugal www.arquitectos.pt
T: + 351 213 241 113 F: +351 213 241 101

Nota 1298 Valores comuns

Orçamento			Executado			Desvio		
Ganhos	Gastos	Resultado	Ganhos	Gastos	Resultado	Ganhos	Gastos	Resultado
0,00	0,00	0,00	0,00	0,00	0,00	0,00	0,00	0,00

O Conselho Directivo Nacional não cabimentou despesas nesta rubrica.

90 Provisões sobre quotas

Nota 9001 percentual de incobrança estimado (7,5%)

Orçamento			Executado			Desvio		
Ganhos	Gastos	Resultado	Ganhos	Gastos	Resultado	Ganhos	Gastos	Resultado
0,00	76 117,00	-76 117,00	0,00	0,00	0,00	0,00	76 117,00	76 117,00

Refere à provisão afecta ao Orçamento referente à estimativa de quotas não cobradas em 2014 (7,5 % das quotas facturadas). Segundo instruções da empresa de contabilidade da Ordem, este centro de custo no CDN não teve lançamentos na contabilidade razão pela qual aparece a zero na execução orçamental. Corresponde a um mecanismo de prudência que se introduziu no orçamento de modo a acautelar eventuais discrepâncias entre o resultado económico da contabilidade e a execução financeira da tesouraria; mecanismo esse que se revelou adequado e eficaz.

91 dotação/afecção de reservas

Nota 9101 Fundo de Reserva

Orçamento			Executado			Desvio		
Ganhos	Gastos	Resultado	Ganhos	Gastos	Resultado	Ganhos	Gastos	Resultado
0,00	0,00	0,00	0,00	0,00	0,00	0,00	0,00	0,00

Refere ao Fundo de Reserva que, ao abrigo do Estatuto, pode ser cabimentado para a Ordem dos Arquitectos e destina-se a situações de emergência. No mandato anterior foram depositados 45.000 euros na conta conjunta da CGD, comparticipada pelos 3 Conselhos (CDN, SRN e SRS), no entanto em 2014, devido à quebra da receita estrutural, não foi cabimentada verba para este centro de apuramento.

Nota 9102 Fundo de Participação

Orçamento			Executado			Desvio		
Ganhos	Gastos	Resultado	Ganhos	Gastos	Resultado	Ganhos	Gastos	Resultado
0,00	27 063,00	-27 063,00	0,00	0,00	0,00	0,00	27 063,00	27 063,00

Refere ao Fundo de Participação que, ao abrigo do Estatuto, o CDN transfere para a SRN como apoio à construção da Nova Sede / Projecto Norte 41, na Rua Álvares Cabral, no Porto. Para 2014 foi cabimentado como participação do CDN: (1) 15.000 euros para a construção; (2) 12.063 euros para amortização e juros de empréstimo bancário.

CONSELHO DIRECTIVO NACIONAL

Travessa do Carvalho, 23 presidencia@ordemdosarquitectos.pt
1249-003 Lisboa, Portugal www.arquitectos.pt
T: + 351 213 241 113 F: +351 213 241 101

Tratando-se de uma transfência interna entre Conselhos, os valores não tem expressão nas contas da contabilidade, aparecendo a zero na execução orçamental.

92 AJUSTAMENTOS

Nota 9201 Amortizações

Orçamento			Executado			Desvio		
Ganhos	Gastos	Resultado	Ganhos	Gastos	Resultado	Ganhos	Gastos	Resultado
0,00	27 479,00	-27 479,00	43 115,88	72 007,47	-28 891,59	43 115,88	-44 528,47	-1 412,59

Refere às amortizações contabilísticas que o CDN faz ao imobilizado.
Registou-se um desvio de 5,1% em relação ao orçamentado.

Nota 9202 Provisões

Orçamento			Executado			Desvio		
Ganhos	Gastos	Resultado	Ganhos	Gastos	Resultado	Ganhos	Gastos	Resultado
0,00	0,00	0,00	0,00	9 064,19	-9 064,19	0,00	-9 064,19	-9 064,19

Refere às provisões de clientes de cobrança duvidosa.
Para 2014 não foram cabimentadas cobranças duvidosas de clientes. A empresa de contabilidade entendeu aprovisionar 9.064,19 euros no exercício de 2014.

Nota 9203 Ganhos/Perdas Financeiros

Orçamento			Executado			Desvio		
Ganhos	Gastos	Resultado	Ganhos	Gastos	Resultado	Ganhos	Gastos	Resultado
0,00	16 918,00	-16 918,00	0,00	15 750,32	-15 750,32	0,00	1 167,68	1 167,68

Refere essencialmente aos juros da conta corrente caucionada do CDN.
As despesas são comparticipadas 50% pelas Secções Regionais e o plano de amortização está em execução até ao final do mandato, que corresponde ao protocolo conjunto (CDN, SRS e SRN) para a liquidação da dívida.
Em termos de orçamento, esta rubrica contempla o centro de custos 9203 e o 9207.
Com a transferência da conta caucionada do BES para o BCP os juros baixaram de 6,5% para 3%.

CONSELHO DIRECTIVO NACIONAL

Travessa do Carvalho, 23
1249-003 Lisboa, Portugal
T: + 351 213 241 113

presidencia@ordemdosarquitectos.pt
www.arquitectos.pt
F: +351 213 241 101

Nota 9204 Ganhos/Perdas Extraordinários

Orçamento			Executado			Desvio		
Ganhos	Gastos	Resultado	Ganhos	Gastos	Resultado	Ganhos	Gastos	Resultado
0,00	0,00	0,00	0,00	0,00	0,00	0,00	0,00	0,00

O Conselho Directivo Nacional não registou actividade nesta rubrica

Nota 9206 Ajustamentos - de anos anteriores

Orçamento			Executado			Desvio		
Ganhos	Gastos	Resultado	Ganhos	Gastos	Resultado	Ganhos	Gastos	Resultado
0,00	0,00	0,00	610,00	66 395,16	-65 785,16	610,00	-66 395,16	-65 785,16

Refere a receitas e despesas de outros anos que transitam para o exercício de 2014.

Os valores referem a custos efectuados em 2013 mas referentes à agenda de 2014, a quotas da organização internacional UMAR de 2010, 2011, 2012 e 2013 que apenas foram enviadas pela entidade em 2014 e provisões referentes a anos anteriores que a empresa de contabilidade da Ordem entendeu reconhecer em 2014.

Desta forma, e com excepção da situação relativa às quotas, grande parte dos valores deste centro de apuramento não constituem um gasto efectivo mas um custo contabilístico resultante de procedimentos de regularização na contabilidade.

CONCLUSÕES

O Conselho Directivo Nacional registou, no exercício de 2014, um resultado positivo de 130.489,39 euros.

A execução orçamental decorreu, de um modo geral, dentro do orçamentado, não se justificando medidas correctivas na estratégia delineada, que consistiu em investir os recursos existentes nos projectos prioritários para a Ordem.

2014 foi um ano de intensa actividade para o CDN nos diversos temas da Profissão, destacando-se a Petição Pública (PL 226 e 227); o acompanhamento da legislação (Estatuto da Ordem, alteração do CCP, DL53/2014 sobre reabilitação urbana); a estratégia de Internacionalização dos serviços de arquitectura (assinatura de protocolo no SIL e reuniões AICEP, FIL); a representação internacional (Congresso do CAU em Fortaleza, Congresso da UIA em Durban, assembleias gerais CIALP, reuniões CAE, FEPA, ENACA, Colégios de Espanha e DO.CO.MO.MO); o Roteiro pela Profissão, a Recepção aos Novos Membros, o Prémio Secil e as edições da revista J-A e Boletim dos Arquitectos.

As regras de comparticipação das despesas com as Secções Regionais, aprovadas em Orçamento, permitiram uma gestão sustentável da actividade e, ao abrigo do Protocolo estabelecido entre os 3 Conselhos para a liquidação da dívida da Conta Corrente Caucionada do CDN, foi possível concretizar o pagamento à banca de 120.000 euros da dívida.

No sentido de aliar aos resultados económicos positivos a uma realidade financeira equilibrada, foi efectuado um esforço na cobrança em geral, assim como na monitorização do recebimento efectivo das quotas, que constituem a maioria da receita estrutural da Ordem.

CONSIDERAÇÕES GERAIS

O Relatório agora apresentado evidencia a execução orçamental relativa ao ano de 2014 da Secção Regional Norte da Ordem dos Arquitectos (OASRN) pretendendo transmitir uma visão contabilística de rendimentos e custos e os respectivos desvios em relação ao orçamentado para este ano.

Na relação entre Orçamentado e Executado e dos valores evidenciados o C.C. (Investimento) relativo à Construção da Nova Sede da SRN que foi considerado, para este orçamento, com Proveitos e Custos em dois anos (2014-2015) reside uma dificuldade em apurar um resultado directo entre estes dois Instrumentos (Orçamento 2014 e Realizado 2014). No entanto e retirando os valores relativos à Construção da Nova Sede (Investimento a 50 anos) poderemos verificar que em relação à Receita e para o valor orçamentado de 1.014.327,00€ temos um resultado de 1.060.319,43€, evidenciando uma Taxa de Execução de 104,50%. Para os Custos teríamos um Orçamento de 1.014.327,00€ e contrapondo um Realizado de 1.012.498,18€ obtendo assim, uma taxa de Execução de 99,81%. Nesta avaliação temos um Resultado Positivo de 47.821,25€.

A este Resultado Positivo foi provisionado, ainda, o valor das imparidades (Clientes membros e não membros) para dívidas superiores a 365 dias. Este valor ascende a 44.827,04€, podendo a SRN afirmar que o resultado do exercício terá sido de 92.648,29€ antes de Provisões.

De assinalar, também, um resultado positivo (+ 14.858,33€) proveniente do valor das quotas cobradas contrariando uma tendência prevista de um resultado quase nulo. Estes valores, foram possíveis graças ao esforço da SRN em regularizar as situações pendentes com os membros que se encontram com dívidas e da tentativa de resolução do maior número de situações que se encontravam em contencioso. A aceitação, por parte dos membros, desta estratégia reflete-se nos resultados apresentados.

A OASRN apresenta em 31 de Dezembro 6689 membros activos e 1704 membros suspensos. Estes números representam 20,30% dos membros da OASRN. Durante o ano de 2014 foram solicitadas 456 suspensões, 127 arquitectos que requereram o termo da suspensão, 425 inscrições como estagiários e 523 inscrições como membro efectivo da OA. De referir que dos membros activos, cerca de 450 membros devem quotas há mais de um ano. É fundamental que a SRN consiga reenquadrar todos os seus membros (activos, inactivos e em contencioso) para conseguir encontrar mecanismos de controlo da despesa e gerir a receita de forma sustentável.

Portal dos Arquitectos – 2ª fase – O valor deste C.C. para a SRN referente ao ano de 2014 ascende a 35'350,67€, correspondente à necessidade desta Secção dotar os seus serviços dos meios indispensáveis para colocar esta 2ª fase do Portal do Arquitecto em funcionamento. Deverá, ainda, ser colocado a gasto a depreciação (3 anos) do investimento com esta fase (contraído em 2014), contudo este valor (12'494,832€/ano) será contabilizado nos anos 2015, 2016 e 2017.

António Laúndes,

Conselho Directivo Regional Norte | Tesoureiro

SECÇÃO REGIONAL NORTE

 Rua D. Hugo, 5/7
 4050-305 Porto, Portugal
 T: +351 222 074 250

 global@oasrn.org
 www.oasrn.org
 F: +351 222 074 259


020206	Admissão	117.000,00	68.594,00	48.406,00	133.617,54	97.628,69	35.988,85
02020601	Processo e Formação em estatuto e deontologia	78.000,00	9.051,00	68.949,00	89.450,00	13.557,87	75.892,13
02020602	Formação profissional	39.000,00	8.026,00	30.974,00	42.008,50	23.544,60	18.463,90
02020603	Reclamações	0,00	0,00	0,00	0,00	0,00	0,00
02020698	Valores comuns	0,00	51.517,00	-51.517,00	2.159,04	60.526,22	-58.367,18
020207	Apoio ao Exercício da Profissão	1.000,00	133.783,00	-132.783,00	5.161,38	148.168,85	-143.007,47
02020701	Apoio Jurídico	0,00	16.206,00	-16.206,00	170,80	16.527,97	-16.357,17
02020702	Apoio Técnico	1.000,00	55.054,00	-54.054,00	3.364,82	55.667,64	-52.302,82
02020703	Apoio sobre Deontologia e Disciplina	0,00	27.751,00	-27.751,00	1.625,76	42.658,38	-41.032,62
02020704	Apoio á Gestão	0,00	0,00	0,00	0,00	0,00	0,00
02020705	Biblioteca	0,00	0,00	0,00	0,00	0,00	0,00
02020706	Seguro responsabilidade civil profissional	0,00	19.424,00	-19.424,00	0,00	17.036,95	-17.036,95
02020798	Valores comuns	0,00	15.348,00	-15.348,00	0,00	16.277,91	-16.277,91
020208	Formação e Valorização Profissional	56.195,00	52.445,00	3.750,00	39.718,37	37.580,58	2.137,79
02020801	Formação Contínua	56.195,00	34.910,00	21.285,00	39.108,05	22.260,64	16.847,41
02020802	Acções técnicas de divulgação	0,00	0,00	0,00	0,00	0,00	0,00
02020898	Valores comuns	0,00	17.535,00	-17.535,00	610,32	15.319,94	-14.709,62
020209	Premiação e Concursos	11.195,00	24.138,00	-12.943,00	5.017,56	28.356,94	-23.339,38
02020901	Prémios Nacionais	0,00	0,00	0,00	3.391,80	2.795,46	596,34
02020902	Prémios Internacionais	0,00	0,00	0,00	0,00	0,00	0,00
02020903	Concursos	11.195,00	3.060,00	8.135,00	0,00	0,00	0,00
02020998	Valores comuns	0,00	21.078,00	-21.078,00	1.625,76	25.561,48	-23.935,72
020210	Iniciativas e Projectos	851.123,00	1.013.081,00	-161.958,00	202.481,09	268.255,26	-65.774,17
02021001	Promoção da Arquitectura	23.000,00	21.118,00	1.882,00	25.447,83	12.710,10	12.737,73
02021002	Efemerides e Comemorações	0,00	0,00	0,00	0,00	0,00	0,00
02021003	Iniciativas Especificas	33.000,00	32.500,00	500,00	3.989,47	13.438,43	-9.448,96
02021004	Organização Interna	0,00	0,00	0,00	0,00	0,00	0,00
02021005	Exercício da Profissão	0,00	0,00	0,00	0,00	0,00	0,00
02021006	Livros e Catalogos	2.000,00	0,00	2.000,00	3.527,07	2.364,94	1.162,13
02021007	Iniciativas Especificas - Norte 41	0,00	0,00	0,00	54.499,98	37.068,24	17.431,74
02021008	Nova Sede SRN - Norte41 - Elegível	793.123,00	864.927,00	-71.804,00	78.434,53	78.434,53	0,00
02021009	Sede Banhos S.Paulo	0,00	0,00	0,00	0,00	0,00	0,00
02021010	Pareceres Juridicos sobre Legislação	0,00	0,00	0,00	0,00	0,00	0,00
02021011	Portal do Arquitecto	0,00	8.816,00	-8.816,00	14.241,94	35.350,67	-21.108,73
02021012	Obra N41 - Não Elegível	0,00	0,00	0,00	18.812,51	18.812,51	0,00
02021098	Valores comuns	0,00	85.720,00	-85.720,00	3.527,76	70.075,84	-66.548,08
020211	Interv.Publica e Comunicação	8.000,00	38.875,00	-30.875,00	2.408,52	38.545,41	-36.136,89

SECÇÃO REGIONAL NORTE

 Rua D. Hugo, 5/7
 4050-305 Porto, Portugal
 T: +351 222 074 250

 global@oasrn.org
 www.oasrn.org
 F: +351 222 074 259


02021101	Comunicação electrónica: Site, newsletter, etc.	5.000,00	3.937,00	1.063,00	0,00	4.444,85	-4.444,85
02021102	Boletim Arquitectos	0,00	0,00	0,00	0,00	0,00	0,00
02021103	Jornal Arquitectos (JA)	0,00	0,00	0,00	0,00	0,00	0,00
02021104	Merchandising	1.000,00	0,00	1.000,00	555,47	0,00	555,47
02021105	Mailling Comercial	2.000,00	0,00	2.000,00	0,00	0,00	0,00
02021106	Nova imagem OASRN	0,00	0,00	0,00	0,00	301,14	-301,14
02021198	Valores comuns	0,00	34.938,00	-34.938,00	1.853,05	33.799,42	-31.946,37
020212	Representação e Relações Externas	14.112,00	18.731,00	-4.619,00	11.335,16	27.061,60	-15.726,44
02021201	Participação em organizações Internacionais	0,00	0,00	0,00	0,00	0,00	0,00
02021202	Participação em organizações Nacionais	0,00	0,00	0,00	0,00	0,00	0,00
02021203	Gastos/Ganhos em participações sociais	0,00	0,00	0,00	0,00	0,00	0,00
02021204	Relações Institucionais	0,00	5.939,00	-5.939,00	0,00	8.298,52	-8.298,52
02021205	Contencioso e representação forense	14.112,00	12.792,00	1.320,00	11.335,16	18.763,08	-7.427,92
02021298	Valores comuns	0,00	0,00	0,00	0,00	0,00	0,00
020290	Provisões sobre Quotas	0,00	54.887,00	-54.887,00	0,00	39.517,65	-39.517,65
02029001	percentual de incobrança estimado (7,5%)	0,00	54.887,00	-54.887,00	0,00	39.517,65	-39.517,65
020291	Dotação / Reservas	0,00	0,00	0,00	0,00	0,00	0,00
02029101	Fundo de Reserva	0,00	0,00	0,00	0,00	0,00	0,00
02029102	Fundo de Participação	0,00	0,00	0,00	0,00	0,00	0,00
02029103	Fundo de Reserva Regional	0,00	0,00	0,00	0,00	0,00	0,00
02029104	Outras reservas	0,00	0,00	0,00	0,00	0,00	0,00
020292	Ajustamentos	0,00	39.286,00	-39.286,00	764,19	59.295,54	-58.531,35
02029201	Amortizações	0,00	19.740,00	-19.740,00	0,00	9.977,16	-9.977,16
02029202	Provisões	0,00	0,00	0,00	0,00	5.309,39	-5.309,39
02029203	Ganhos/Perdas Financeiros	0,00	13.402,00	-13.402,00	4,19	15.125,13	-15.120,94
02029204	Ganhos/Perdas Extraordinários	0,00	0,00	0,00	0,00	0,00	0,00
02029205	Impostos - IVA suportado	0,00	0,00	0,00	0,00	0,00	0,00
02029206	Ajustamentos - de anos anteriores	0,00	0,00	0,00	760,00	28.883,86	-28.123,86
02029207	Amortização da Conta Caucionada (no excel)	0,00	6.144,00	-6.144,00	0,00	0,00	0,00
TOTAIS		1.807.450,00	1.807.450,00	0,00	1.157.566,47	1.109.745,22	47.821,26

SECÇÃO REGIONAL NORTE

Rua D. Hugo, 5/7
4050-305 Porto, Portugal
T: +351 222 074 250

global@oasrn.org
www.oasrn.org
F: +351 222 074 259



01 PROVEITOS DE ESTRUTURA

Nota 0101 Quotas

Orçamento			Executado			Desvio		
Ganhos	Gastos	Resultado	Ganhos	Gastos	Resultado	Ganhos	Gastos	Resultado
731.825,25	0,00	731.825,25	746.683,33	0,00	746.683,33	14.858,08	0,00	14.858,08

Os valores positivos realizados neste ano e referentes à cobrança de quotas acenta, no valor maior ao esperado dos novos membros, nos termos de suspensão e no investimento junto dos membros para que regularizem os valores pendentes das suas quotas. No entanto verifica-se, ainda, um contínuo aumento das suspensões (+25% dos membros da SRN).

Nota 0103 Certificação profissional

Orçamento			Executado			Desvio		
Ganhos	Gastos	Resultado	Ganhos	Gastos	Resultado	Ganhos	Gastos	Resultado
5.000,00	0,00	5.000,00	4.865,69	0,00	4.865,69	-134,31	0,00	-134,31

Este CC representa as requisições de certidões para validação de competências junto das entidades que as solicitam e da eventual tentativa de procura de emprego. Houve um abrandamento referente ao 1 Semestre.

Nota 0104 Listagens / Base de Dados

Orçamento			Executado			Desvio		
Ganhos	Gastos	Resultado	Ganhos	Gastos	Resultado	Ganhos	Gastos	Resultado
0,00	0,00	0,00	1.440,04	0,00	1.440,04	1.440,04	0,00	1.440,04

Este valor refere-se a uma factura recuperada de 2007.

Nota 0106 Taxas, emolumentos e outras receitas

Orçamento			Executado			Desvio		
Ganhos	Gastos	Resultado	Ganhos	Gastos	Resultado	Ganhos	Gastos	Resultado
2.000,00	0,00	2.000,00	1.564,56	0,00	1.564,56	-435,44	0,00	-435,44

Há uma redução dos pedidos de serviços de urgência, fotocópias e pareceres junto da secretaria. Este valor deverá reduzir ainda mais com o aumento da actividade do Portal do Arquitecto.

SECÇÃO REGIONAL NORTE

Rua D. Hugo, 5/7
4050-305 Porto, Portugal
T: +351 222 074 250

global@oasrn.org
www.oasrn.org
F: +351 222 074 259



02 CUSTOS DE ESTRUTURA

Nota 0201 Instalações e Equipamentos, Serviços

Orçamento			Executado			Desvio		
Ganhos	Gastos	Resultado	Ganhos	Gastos	Resultado	Ganhos	Gastos	Resultado
0,00	109.295,20	-109.295,20	0,00	105.689,94	-105.689,94	0,00	3.605,26	3.605,26

A SRN consegui cumprir a redução dos gastos desta conta, proposta no orçamento, tendo conseguido, ainda, que o desvio seja positivo.

Nota 0203 Despesas com o Pessoal

Orçamento			Executado			Desvio		
Ganhos	Gastos	Resultado	Ganhos	Gastos	Resultado	Ganhos	Gastos	Resultado
0,00	102.944,30	-102.944,30	0,00	120.176,42	-120.176,42	0,00	-17.232,12	-17.232,12

Os desvios apresentados nestes C.C. representam desencontros de cabimentação do orçamento devido à reafectação de Funcionários, avençados e membros do CDRN com a sua afectação no 1 trimestre.

SECÇÃO REGIONAL NORTE

Rua D. Hugo, 5/7
4050-305 Porto, Portugal
T: +351 222 074 250

global@oasrn.org
www.oasrn.org
F: +351 222 074 259



**ORDEM DOS
ARQUITECTOS**

03 ORGÃOS SOCIAIS

Nota 0301 Congresso

Orçamento			Executado			Desvio		
Ganhos	Gastos	Resultado	Ganhos	Gastos	Resultado	Ganhos	Gastos	Resultado
0,00	0,00	0,00	0,00	0,00	0,00	0,00	0,00	0,00

Nota 0302 Assembleia Geral/Regional

Orçamento			Executado			Desvio		
Ganhos	Gastos	Resultado	Ganhos	Gastos	Resultado	Ganhos	Gastos	Resultado
0,00	1.800,00	-1.800,00	0,00	1.137,53	-1.137,53	0,00	662,47	662,47

Neste ano foram realizadas duas Assembleias. Uma Ordinária (relatório e Plano de Actividades) e uma outra Extraordinária referente à discussão da proposta de adequação dos estatutos da Ordem dos Arquitectos à Lei nº 2/2013.

Nota 0303 Conselho Regional Delegados

Orçamento			Executado			Desvio		
Ganhos	Gastos	Resultado	Ganhos	Gastos	Resultado	Ganhos	Gastos	Resultado
0,00	3.768,00	-3.768,00	0,00	1.217,53	-1.217,53	0,00	2.550,47	2.550,47

Ainda não foram apresentadas todos os valores referentes as deslocações e presenças nas reuniões do Conselho de Delegados.

SECÇÃO REGIONAL NORTE

Rua D. Hugo, 5/7
4050-305 Porto, Portugal
T: +351 222 074 250

global@oasrn.org
www.oasrn.org
F: +351 222 074 259



Nota **0304** Conselhos Diretivos

Orçamento			Executado			Desvio		
Ganhos	Gastos	Resultado	Ganhos	Gastos	Resultado	Ganhos	Gastos	Resultado
0,00	80.538,40	-80.538,40	0,00	85.417,57	-85.417,57	0,00	-4.879,17	-4.879,17

O resultado representa as despesas relativas ao custo com a comissão Executiva do CDRN (Presidente, Vice Presidente, Secretário e Tesoureiro). O desvio apresentado é verificado com o pagamento das senhas de presença à Comissão Executiva do CDRN anterior (Janeiro 2014).

Nota **0305** Conselho Regional de Disciplina

Orçamento			Executado			Desvio		
Ganhos	Gastos	Resultado	Ganhos	Gastos	Resultado	Ganhos	Gastos	Resultado
0,00	9.663,00	-9.663,00	0,00	9.015,14	-9.015,14	0,00	647,86	647,86

Não foram apresentadas algumas senhas de presença e deslocações de alguns elementos do CRD-Norte.

Nota **0306** Conselho Regional de Admissão

Orçamento			Executado			Desvio		
Ganhos	Gastos	Resultado	Ganhos	Gastos	Resultado	Ganhos	Gastos	Resultado
0,00	9.663,00	-9.663,00	0,00	5.723,04	-5.723,04	0,00	3.939,96	3.939,96

Não foram apresentadas algumas senhas de presença e deslocações de alguns elementos do CRA-Norte.

Nota **0398** Recursos Humanos e Valores comuns

Orçamento			Executado			Desvio		
Ganhos	Gastos	Resultado	Ganhos	Gastos	Resultado	Ganhos	Gastos	Resultado
0,00	23.457,99	-23.457,99	0,00	24.431,05	-24.431,05	0,00	-973,06	-973,06

Os desvios apresentados nestes C.C. representam desencontros de cabimentação do orçamento devido à reafectação de Funcionários, avençados e membros do CDRN com a sua afectação no 1 trimestre.

SECÇÃO REGIONAL NORTE

Rua D. Hugo, 5/7
4050-305 Porto, Portugal
T: +351 222 074 250

global@oasrn.org
www.oasrn.org
F: +351 222 074 259



06 ADMISSÃO

Nota 0601 Processo e Formação em estatuto e deontologia

Orçamento			Executado			Desvio		
Ganhos	Gastos	Resultado	Ganhos	Gastos	Resultado	Ganhos	Gastos	Resultado
78.000,00	9.051,00	68.949,00	89.450,00	13.557,87	75.892,13	11.450,00	-4.506,87	6.943,13

O resultado aqui apresentado representa os valores das inscrições dos estagiários nos processos de admissão. Foram estimados 390 admissões para o ano de 2014. Inscreveram-se, no ano 2014, 425 candidatos.

Nota 0602 Formação profissional

Orçamento			Executado			Desvio		
Ganhos	Gastos	Resultado	Ganhos	Gastos	Resultado	Ganhos	Gastos	Resultado
39.000,00	8.026,00	30.974,00	42.008,50	23.544,60	18.463,90	3.008,50	-15.518,60	-12.510,10

O resultado aqui apresentado representa os valores das inscrições dos estagiários na formação profissional para admissão. Foram estimados 390 admissões para o ano de 2014 tendo-se registado até ao fim de Dezembro de 2014, 425 inscrições. Os gastos aqui apresentados referem-se a valores com honorários pagos a Formadores, Seguros e Rendas de 2014 e outros de 2013 cujas facturas/recibos verdes foram emitidos apenas em 2014.

Nota 0698 Recursos Humanos e Valores comuns

Orçamento			Executado			Desvio		
Ganhos	Gastos	Resultado	Ganhos	Gastos	Resultado	Ganhos	Gastos	Resultado
0,00	51.517,12	-51.517,12	2.159,04	60.526,22	-58.367,18	2.159,04	-9.009,10	-6.850,06

Os desvios apresentados nestes C.C. representam desencontros de cabimentação do orçamento devido à reafectação de Funcionários, avençados e membros do CDRN com a sua afectação no 1 trimestre.

SECÇÃO REGIONAL NORTE

Rua D. Hugo, 5/7
4050-305 Porto, Portugal
T: +351 222 074 250

global@oasrn.org
www.oasrn.org
F: +351 222 074 259



Nota **0706** Seguro responsabilidade civil profissional

Orçamento			Executado			Desvio		
Ganhos	Gastos	Resultado	Ganhos	Gastos	Resultado	Ganhos	Gastos	Resultado
0,00	19.423,84	-19.423,84	0,00	17.036,95	-17.036,95	0,00	2.386,89	2.386,89

Este valor representa o custo com o seguro de Responsabilidade Civil dos membros da OASRN .

Nota **0798** Recursos Humanos e Valores comuns

Orçamento			Executado			Desvio		
Ganhos	Gastos	Resultado	Ganhos	Gastos	Resultado	Ganhos	Gastos	Resultado
0,00	15.348,37	-15.348,37	0,00	16.277,91	-16.277,91	0,00	-929,54	-929,54

Os desvios apresentados nestes C.C. representam desencontros de cabimentação do orçamento devido à reafectação de Funcionários, avençados e membros do CDRN com a sua afectação no 1 trimestre.

SECÇÃO REGIONAL NORTE

Rua D. Hugo, 5/7
4050-305 Porto, Portugal
T: +351 222 074 250

global@oasrn.org
www.oasrn.org
F: +351 222 074 259



08 FORMAÇÃO E VALORIZAÇÃO PROFISSIONAL

Nota 0801 Formação Contínua

Orçamento			Executado			Desvio		
Ganhos	Gastos	Resultado	Ganhos	Gastos	Resultado	Ganhos	Gastos	Resultado
56.194,56	34.910,00	21.284,56	39.108,05	22.260,64	16.847,41	-17.086,51	12.649,36	-4.437,15

Verifica-se uma redução na afluência aos curso de formação contínua da SRN em relação ao expectável em orçamento. Outro factor de forte impacto neste C.C. é a extinção da atribuição de créditos de formação obrigatória para a admissão à OA. Contudo e devido à redução dos gastos implementados pelo pelouro poderemos verificar que a Formação contínua é auto financiada sendo o seu resultado (executado) positivo.

Nota 0898 Recursos Humanos e Valores comuns

Orçamento			Executado			Desvio		
Ganhos	Gastos	Resultado	Ganhos	Gastos	Resultado	Ganhos	Gastos	Resultado
0,00	17.535,09	-17.535,09	610,32	15.319,94	-14.709,62	610,32	2.215,15	2.825,47

Os desvios apresentados nestes C.C. representam desencontros de cabimentação do orçamento devido à reafectação de Funcionários, avençados e membros do CDRN com a sua afectação no 1 trimestre.

SECÇÃO REGIONAL NORTE

Rua D. Hugo, 5/7
4050-305 Porto, Portugal
T: +351 222 074 250

global@oasrn.org
www.oasrn.org
F: +351 222 074 259



09 PREMIAÇÃO E CONCURSOS

Nota 0901 Prémios Nacionais

Orçamento			Executado			Desvio		
Ganhos	Gastos	Resultado	Ganhos	Gastos	Resultado	Ganhos	Gastos	Resultado
0,00	0,00	0,00	3.391,80	2.795,46	596,34	3.391,80	-2.795,46	596,34

Este C.C. refere-se a rubricas relacionadas com concurso Lipor e Sru de Viseu.

Nota 0902 Prémios Internacionais

Orçamento			Executado			Desvio		
Ganhos	Gastos	Resultado	Ganhos	Gastos	Resultado	Ganhos	Gastos	Resultado
0,00	0,00	0,00	0,00	0,00	0,00	0,00	0,00	0,00

Nota 0903 Concursos

Orçamento			Executado			Desvio		
Ganhos	Gastos	Resultado	Ganhos	Gastos	Resultado	Ganhos	Gastos	Resultado
11.195,00	3.060,00	8.135,00	0,00	0,00	0,00	-11.195,00	3.060,00	-8.135,00

Não foi levado a cabo nenhum programa de concurso. Existiram efectivamente varios contactos que ou não se efectivaram ou estão em fase de negociação com as entidades.

Nota 0998 Recursos Humanos e Valores comuns

Orçamento			Executado			Desvio		
Ganhos	Gastos	Resultado	Ganhos	Gastos	Resultado	Ganhos	Gastos	Resultado
0,00	21.078,20	-21.078,20	1.625,76	25.561,48	-23.935,72	1.625,76	-4.483,28	-2.857,52

Os desvios apresentados nestes C.C. representam desencontros de cabimentação do orçamento devido à reafectação de Funcionários, avençados e membros do CDRN com a sua afectação no 1 trimestre.

SECÇÃO REGIONAL NORTE

Rua D. Hugo, 5/7
4050-305 Porto, Portugal
T: +351 222 074 250

global@oasrn.org
www.oasrn.org
F: +351 222 074 259



10 INICIATIVAS E PROJETOS

Nota 1001 Promoção da Arquitetura

Orçamento			Executado			Desvio		
Ganhos	Gastos	Resultado	Ganhos	Gastos	Resultado	Ganhos	Gastos	Resultado
17.250,00	15.838,50	1.411,50	25.447,83	12.710,10	12.737,73	8.197,83	3.128,40	11.326,23

Este C.C. foi alterado, em sede de orçamento, pelo CDN, tendo a SRN manifestado o seu desagrado face a esta situação, nomeadamente no que se refere ao cabimento de receitas/ despesas para este C.C.. Assim a SRN não fará nenhum comentário sobre estes C.C.. De referir, apenas, que em relação ao executado este C.C. representa a actividade cultural da OASRN, tendo sido respeitado o pressuposto de autofinanciamento das mesmas, garantindo um resultado positivo para a OASRN capaz de ajudar a pagar os RH e Valores Comuns.

Nota 1003 Iniciativas Especificas

Orçamento			Executado			Desvio		
Ganhos	Gastos	Resultado	Ganhos	Gastos	Resultado	Ganhos	Gastos	Resultado
24.750,00	24.375,00	375,00	3.989,47	13.438,43	-9.448,96	-20.760,53	10.936,57	-9.823,96

Este C.C. foi alterado, em sede de orçamento, pelo CDN, tendo a SRN manifestado o seu desagrado face a esta situação, nomeadamente no que se refere ao cabimento de receitas/ despesas para este C.C.. Assim a SRN não fará nenhum comentário sobre estes C.C..

Nota 1004 Organização Interna

Orçamento			Executado			Desvio		
Ganhos	Gastos	Resultado	Ganhos	Gastos	Resultado	Ganhos	Gastos	Resultado
0,00	0,00	0,00	0,00	0,00	0,00	0,00	0,00	0,00

Nota 1005 Exercício da Profissão

Orçamento			Executado			Desvio		
Ganhos	Gastos	Resultado	Ganhos	Gastos	Resultado	Ganhos	Gastos	Resultado
0,00	0,00	0,00	0,00	0,00	0,00	0,00	0,00	0,00

Nota 1006 Livros e Catálogos

Orçamento			Executado			Desvio		
Ganhos	Gastos	Resultado	Ganhos	Gastos	Resultado	Ganhos	Gastos	Resultado
2.000,00	0,00	2.000,00	3.527,07	2.364,94	1.162,13	1.527,07	-2.364,94	-837,87

Este C.C. reflete as vendas de livros e catalogos que a Ordem produziu ou apoiou.

Nota 1007 Projecto N41

Orçamento			Executado			Desvio		
Ganhos	Gastos	Resultado	Ganhos	Gastos	Resultado	Ganhos	Gastos	Resultado
0,00	0,00	0,00	54.499,98	37.068,24	17.431,74	54.499,98	-37.068,24	17.431,74

SECÇÃO REGIONAL NORTE

Rua D. Hugo, 5/7
4050-305 Porto, Portugal
T: +351 222 074 250

global@oasrn.org
www.oasrn.org
F: +351 222 074 259



**ORDEM DOS
ARQUITECTOS**

Os valores relativos ao Executado são referentes às iniciativas Culturais Norte 41, nomeadamente apoios financeiros e gastos com as realizações dos eventos culturais. Em sede de Orçamento este valor tinha sido agregado com o c.c 02021003 Iniciativas Especificas. Foi respeitado o pressuposto de autofinanciamento desta actividade, garantindo um resultado positivo para a OASRN capaz de ajudar a pagar os RH e Valores Comuns.

Nota 1008 Norte 41 - Construção Elegível

Orçamento			Executado			Desvio		
Ganhos	Gastos	Resultado	Ganhos	Gastos	Resultado	Ganhos	Gastos	Resultado
793.123,00	864.927,00	-71.804,00	78.434,53	78.434,53	0,00	-714.688,47	786.492,47	71.804,00

Este C.C. refere-se à Construção da Nova Sede tendo como base o programa de financiamento ON2. Este programa desenvolve-se em dois anos (2014 e 2015). Após a sua conclusão deverá ser colocado 1/50 do investimento total para gasto. Os valores serão transferidos para uma conta de imobilizado.

Nota 1011 Portal Arquitecto

Orçamento			Executado			Desvio		
Ganhos	Gastos	Resultado	Ganhos	Gastos	Resultado	Ganhos	Gastos	Resultado
0,00	8.816,00	-8.816,00	14.241,94	35.350,67	-21.108,73	14.241,94	-26.534,67	-12.292,73

As despesas aqui representadas referem-se ao investimento que a SRN teve que realizar para poder avançar com a 2ª fase do Projecto "Portal do Arquitecto". Uma parte desse investimento é para imobilizado.

Nota 1012 Norte 41 - Construção Não Elegível

Orçamento			Executado			Desvio		
Ganhos	Gastos	Resultado	Ganhos	Gastos	Resultado	Ganhos	Gastos	Resultado
0,00	0,00	0,00	18.812,51	18.812,51	0,00	18.812,51	-18.812,51	0,00

Este C.C. refere-se à parte da Construção da Nova Sede da SRN que não faz parte do programa de candidatura ON2. Este valores referem-se, essencialmente, a custos com o pagamento de Licenças Municipais (Custo Alvará Licença Construção - 18'267,98€). Contudo só após a conclusão da obra e com o apuramento total do gasto é que se dará início à amortização por depreciação 1/50.

SECÇÃO REGIONAL NORTE

Rua D. Hugo, 5/7
4050-305 Porto, Portugal
T: +351 222 074 250

global@oasrn.org
www.oasrn.org
F: +351 222 074 259



Nota **1098** Recursos Humanos e Valores comuns

Orçamento			Executado			Desvio		
Ganhos	Gastos	Resultado	Ganhos	Gastos	Resultado	Ganhos	Gastos	Resultado
0,00	85.720,35	-85.720,35	3.527,76	70.075,84	-66.548,08	3.527,76	15.644,51	19.172,27

Os desvios apresentados nestes C.C. representam desencontros de cabimentação do orçamento devido à reafectação de Funcionários, avençados e membros do CDRN com a sua afectação no 1 trimestre.

SECÇÃO REGIONAL NORTE

Rua D. Hugo, 5/7
4050-305 Porto, Portugal
T: +351 222 074 250

global@oasrn.org
www.oasrn.org
F: +351 222 074 259



11 INTERVENÇÃO PÚBLICA E COMUNICAÇÃO

Nota 1101 Comunicação electrónica: Site, newsletter, etc.

Orçamento			Executado			Desvio		
Ganhos	Gastos	Resultado	Ganhos	Gastos	Resultado	Ganhos	Gastos	Resultado
5.000,00	3.937,00	1.063,00	0,00	4.444,85	-4.444,85	-5.000,00	-507,85	-5.507,85

Os gastos com este C.C. enquadram-se no prospetivado para este trimestre(ligeiramente inferior), sendo que o desvio se verifica na obtenção de receita que não se concretizou, uma vez que não foram angariados parceiros para a aquisição de publicidade.

Nota 1104 Merchandising

Orçamento			Executado			Desvio		
Ganhos	Gastos	Resultado	Ganhos	Gastos	Resultado	Ganhos	Gastos	Resultado
1.000,00	0,00	1.000,00	555,47	0,00	555,47	-444,53	0,00	-444,53

Venda de Serigrafias e Monográfias

Nota 1105 Mailling Comercial

Orçamento			Executado			Desvio		
Ganhos	Gastos	Resultado	Ganhos	Gastos	Resultado	Ganhos	Gastos	Resultado
2.000,00	0,00	2.000,00	0,00	0,00	0,00	-2.000,00	0,00	-2.000,00

Não foi concretizado o expectável com a venda de mailing da SRN.

Nota 1106 Nova Imagem OASRN

Orçamento			Executado			Desvio		
Ganhos	Gastos	Resultado	Ganhos	Gastos	Resultado	Ganhos	Gastos	Resultado
0,00	0,00	0,00	0,00	301,14	-301,14	0,00	-301,14	-301,14

Nota 1198 Recursos Humanos e Valores comuns

Orçamento			Executado			Desvio		
Ganhos	Gastos	Resultado	Ganhos	Gastos	Resultado	Ganhos	Gastos	Resultado
0,00	34.937,90	-34.937,90	1.853,05	33.799,42	-31.946,37	1.853,05	1.138,48	2.991,53

Os desvios apresentados nestes C.C. representam desencontros de cabimentação do orçamento devido à reafectação de Funcionários, avençados e membros do CDRN com a sua afectação no 1 trimestre.

SECÇÃO REGIONAL NORTE

Rua D. Hugo, 5/7
4050-305 Porto, Portugal
T: +351 222 074 250

global@oasrn.org
www.oasrn.org
F: +351 222 074 259



0,00	19.740,00	-19.740,00	0,00	9.977,16	-9.977,16	0,00	9.762,84	9.762,84
------	-----------	------------	------	----------	-----------	------	----------	----------

Amortizações de Imobilizado.								
------------------------------	--	--	--	--	--	--	--	--

Nota 9202 Provisões

Orçamento			Executado			Desvio		
Ganhos	Gastos	Resultado	Ganhos	Gastos	Resultado	Ganhos	Gastos	Resultado
0,00	0,00	0,00	0,00	5.309,39	-5.309,39	0,00	-5.309,39	-5.309,39

Valor Provisionado para clientes não membros com dividas à mais de 365 dias.								
--	--	--	--	--	--	--	--	--

Nota 9203 Ganhos/Perdas Financeiros

Orçamento			Executado			Desvio		
Ganhos	Gastos	Resultado	Ganhos	Gastos	Resultado	Ganhos	Gastos	Resultado
0,00	13.402,00	-13.402,00	4,19	15.125,13	-15.120,94	4,19	-1.723,13	-1.718,94

Para este C.C. foi orçamentado os valores referentes aos juros pagos ao BES da Conta Caucionada do CDN e despesas com comissões bancárias da SRN e Imposto de Selo.								
---	--	--	--	--	--	--	--	--

Nota 9206 Ajustamentos de anos anteriores

Orçamento			Executado			Desvio		
Ganhos	Gastos	Resultado	Ganhos	Gastos	Resultado	Ganhos	Gastos	Resultado
0,00	0,00	0,00	760,00	28.883,86	-28.123,86	760,00	-28.883,86	-28.123,86

Estes resultados dizem respeito a valores em aberto nas reconciliações bancárias (validadas pela auditora)								
--	--	--	--	--	--	--	--	--

Nota 9207 Amortização de Conta Caucionada

Orçamento			Executado			Desvio		
Ganhos	Gastos	Resultado	Ganhos	Gastos	Resultado	Ganhos	Gastos	Resultado
0,00	6.144,00	-6.144,00	0,00	0,00	0,00	0,00	6.144,00	6.144,00

--	--	--	--	--	--	--	--	--

INTRODUÇÃO

O Controlo Orçamental aqui apresentado vem evidenciar a execução orçamental referente ao no de 2014, no que se refere à actividade da Ordem dos Arquitectos – Secção Regional do Sul (OA-SRS).

Pretende-se com este documento revelar, numa perspetiva contabilística, a execução de receitas e gastos, estimados e realizados. Desta forma, os saldos realizados não representam na sua totalidade uma entrada ou saída de valores (movimento de tesouraria). Neste sentido, poderão eventualmente existir gastos e/ou receitas que não foram efectivamente processados, gastos ou recebidos, no período em análise.

Em termos gerais, o Orçamento da OASRS para o ano de 2014 apresentava uma estimativa de gastos de 1.390.542,97€, tendo sido realizado um total de 1.347.940,37 €, o que corresponde a 96,9% de realização. Em termos de receita havia-se estimado 1.390.542,97 €, tendo-se realizado 1.357.340,41 €, ou seja, 97,6% de realização. Por conseguinte, o resultado da OA-SRS para o ano de 2014 é positivo em 9.400,04 €.

Com o objetivo de garantir a sustentabilidade financeira da OA, de acordo com um plano estruturado, a curto e médio prazo, com vista à resolução da dívida e ao equilíbrio de toda a estrutura, entenderam as Secções Regionais da OA contribuir nas despesas da OA, de acordo com a seguinte proposta:

- Para todas as atividades e prestações de serviços comuns aos três Órgãos e que os servem de forma idêntica, adotar o critério de divisão de despesa segundo a percentagem de receita estrutural (quotas e taxas de inscrição) do ano anterior. Este princípio aplica-se às seguintes atividades: Auditoria às contas da OA, representação forense no processo Fernando Pessoa, Contabilidade, software de gestão e agência de comunicação;
- Para as atividades que segundo o Estatuto da Ordem dos Arquitectos em vigor são da exclusiva responsabilidade do Órgão Nacional, as Secções Regionais, excecionalmente e para o ano de 2013, comprometeram-se a comparticipar nas despesas do acompanhamento da revisão das leis 492 e 493/2012 (50% CDN e os restantes 50% repartidos pelas Secções Regionais de acordo com percentagem de faturação do ano anterior);
- A Conta Corrente Caucionada do Conselho Directivo Nacional, foi alvo de um plano de amortização, iniciado em Agosto de 2013, através de negociação inicial com Banco Espírito Santo e actualmente com o Millennium BCP. As condições acordadas consistem numa amortização mensal no valor de 10.000,00 €; o montante máximo disponível é reduzido irreversivelmente à medida que as amortizações são efetuadas.

No que se refere ao investimento efectuado no Portal dos Arquitectos, foi acordado entre os três Órgãos que, devido à indisponibilidade financeira do CDN, as despesas seriam assumidas apenas pelas Secções Regionais Norte e Sul, segundo a percentagem de receita estrutural do ano anterior. O Portal dos Arquitectos entrou em pleno funcionamento em Agosto de 2014. Até Dezembro de 2014, cerca de 60% dos membros com inscrição ativa na OA-SRS haviam efectuado o seu registo, confirmando a mais valia que esta plataforma representa para os Arquitectos. Cerca de 90% das candidaturas à OA via Estágio Profissional e conclusões de Estágio já foram submetidas através do Portal dos Arquitectos. O investimento total nesta plataforma online, no que se refere à segunda fase de implementação, representa 93.711,24€. Até ao final do ano de 2014, essa despesa foi suportada pela OA-SRS.

Ao longo do documento, cada uma das rubricas é detalhada e devidamente justificada, permitindo uma análise global e específica da atividade da OA-SRS no decorrer do ano de 2014.

Joana Seixas Nunes

Conselho Directivo Regional Sul | Tesoureiro

SECÇÃO REGIONAL SUL

Travessa do Carvalho, 23
1249-003 Lisboa, Portugal
T: +351 215 241 140
geral@oars.org
www.oars.org
F: +351 215 241 169



**ORDEM DOS
ARQUITETOS**

CONTROLO ORÇAMENTAL - 4º TRIMESTRE 2014 - SRS

ORÇAMENTO 2014

REALIZADO 2014

c.c.	Descrição	ORÇAMENTO 2014		REALIZADO 2014			
		Proveitos	Custos	Resultado	Proveitos	Custos	Resultado
0203	RESULTADOS	1.390.542,97	-1.390.542,97	0,00	1.357.340,41	-1.347.940,37	9.400,04
020301	PROVEITOS DE ESTRUTURA	1.165.142,97	-462,00	1.164.680,97	1.156.516,78	-306,82	1.156.209,96
02030101	Quotas	1.152.963,89	0,00	1.152.963,89	1.143.465,82	0,00	1.143.465,82
02030102	Taxas de inscrição (Jóia) / Taxas de inscrição Temp.	0,00	0,00	0,00	0,00	0,00	0,00
02030103	Certificação profissional	6.000,00	0,00	6.000,00	8.530,00	0,00	8.530,00
02030104	Listagens / Bases de Dados	0,00	0,00	0,00	0,00	0,00	0,00
02030105	Rendas e Alugueres	3.679,08	-462,00	3.217,08	2.041,83	-301,82	1.740,01
02030106	Taxas, emolumentos e outras receitas	2.500,00	0,00	2.500,00	2.479,13	-5,00	2.474,13
020302	CUSTOS DE ESTRUTURA	0,00	-376.144,45	-376.144,45	0,00	-382.150,84	-382.150,84
02030201	Instalações e Equipamentos, Serviços	0,00	-187.117,56	-187.117,56	0,00	-191.650,59	-191.650,59
02030203	Despesas com o Pessoal	0,00	-189.026,89	-189.026,89	0,00	-190.500,25	-190.500,25
020303	ORGÃOS SOCIAIS	0,00	-167.665,10	-167.665,10	0,00	-172.866,72	-172.866,72
02030301	Congresso	0,00	0,00	0,00	0,00	0,00	0,00
02030302	Assembleia Geral/Regional	0,00	-1.500,00	-1.500,00	0,00	-1.512,94	-1.512,94
02030303	Conselhos Delegados	0,00	-1.500,00	-1.500,00	0,00	-1.275,76	-1.275,76
02030304	Conselhos Directivos	0,00	-76.085,11	-76.085,11	0,00	-86.848,10	-86.848,10
02030305	Conselhos Disciplina	0,00	-14.411,45	-14.411,45	0,00	-11.664,96	-11.664,96
02030306	Conselhos Admissã	0,00	-14.411,45	-14.411,45	0,00	-14.182,31	-14.182,31
02030307	Conselho Fiscal	0,00	0,00	0,00	0,00	0,00	0,00
02030398	Recursos Humanos e Valores comuns	0,00	-59.757,09	-59.757,09	0,00	-57.382,65	-57.382,65
020304	COLÉGIOS	0,00	0,00	0,00	0,00	0,00	0,00
02030401	Colégio de especialidade de urbanismo	0,00	0,00	0,00	0,00	0,00	0,00
02030498	Valores comuns	0,00	0,00	0,00	0,00	0,00	0,00
020305	DELEGAÇÕES, NÚCLEOS E OUTROS	0,00	-99.176,52	-99.176,52	0,00	-95.827,54	-95.827,54
02030501	Delegações e Núcleos	0,00	-83.000,00	-83.000,00	0,00	-79.466,43	-79.466,43
02030502	Provedores	0,00	0,00	0,00	0,00	0,00	0,00
02030503	Grupos de trabalho	0,00	-1.000,00	-1.000,00	0,00	-50,00	-50,00
02030598	Recursos Humanos e Valores comuns	0,00	-15.176,52	-15.176,52	0,00	-16.311,11	-16.311,11

SECÇÃO REGIONAL SUL

Travessa do Carvalho, 23
1249-003 Lisboa, Portugal
T: +351 213 241 140
geral@oars.org
www.oars.org
F: +351 213 241 169



**ORDEM DOS
ARQUITETOS**

CONTROLO ORÇAMENTAL - 4º TRIMESTRE 2014 - SRS

c.c.	Descrição	ORÇAMENTO 2014			REALIZADO 2014		
		Proveitos	Custos	Resultado	Proveitos	Custos	Resultado
020306	ADMISSÃO	100.000,00	-21.013,55	78.986,45	106.789,13	-25.038,19	81.750,94
02030601	Processo e Formação em estatuto e deontologia (inclui prova	60.000,00	-1.500,00	58.500,00	62.620,00	-4.382,89	58.237,11
02030602	Formação profissional	40.000,00	-9.528,50	30.471,50	44.169,13	-10.695,86	33.473,27
02030603	Reclamações	0,00	0,00	0,00	0,00	0,00	0,00
02030698	Recursos Humanos e Valores comuns	0,00	-9.985,05	-9.985,05	0,00	-9.959,44	-9.959,44
020307	APOIO AO EXERCÍCIO DA PROFISSÃO	0,00	-284.343,28	-284.343,28	0,00	-258.661,31	-258.661,31
02030701	Apoio Jurídico	0,00	-30.175,09	-30.175,09	0,00	-29.255,95	-29.255,95
02030702	Apoio Técnico	0,00	-65.115,51	-65.115,51	0,00	-63.314,50	-63.314,50
02030703	Apoio sobre Deontologia e Disciplina	0,00	-70.062,20	-70.062,20	0,00	-63.315,29	-63.315,29
02030704	Apoio à Gestão	0,00	0,00	0,00	0,00	0,00	0,00
02030705	Biblioteca	0,00	-60.835,89	-60.835,89	0,00	-59.418,40	-59.418,40
02030706	Seguro responsabilidade civil profissional	0,00	-29.000,00	-29.000,00	0,00	-27.739,18	-27.739,18
02030707	Peritagens	0,00	0,00	0,00	0,00	0,00	0,00
02030798	Recursos Humanos e Valores comuns	0,00	-29.154,60	-29.154,60	0,00	-15.617,99	-15.617,99
020308	FORMAÇÃO E VALORIZAÇÃO PROFISSIONAL	100.000,00	-79.405,59	20.594,41	61.573,54	-64.361,31	-2.787,77
02030801	Formação Contínua	100.000,00	-30.380,00	69.620,00	61.573,54	-19.518,23	42.055,31
02030898	Recursos Humanos e Valores comuns	0,00	-49.025,59	-49.025,59	0,00	-44.843,08	-44.843,08
020309	PREMIAÇÃO E CONCURSOS	18.000,00	-63.682,20	-45.682,20	0,00	-41.170,59	-41.170,59
02030901	Prémios Nacionais	3.000,00	-5.500,00	-2.500,00	0,00	-3.653,46	-3.653,46
02030902	Prémios Internacionais	0,00	0,00	0,00	0,00	0,00	0,00
02030903	Concursos	15.000,00	-9.750,00	5.250,00	0,00	-3.060,00	-3.060,00
02030998	Recursos Humanos e Valores comuns	0,00	-48.432,20	-48.432,20	0,00	-34.457,13	-34.457,13
020310	INICIATIVAS E PROJECTOS	2.400,00	-86.244,53	-66.629,18	170,86	-80.869,98	-80.699,12
02031001	Promoção da Arquitectura	0,00	0,00	0,00	0,00	0,00	0,00
02031002	Efemérides e Comemorações	0,00	0,00	0,00	0,00	0,00	0,00
02031003	Iniciativas Específicas	2.400,00	-15.000,00	-12.600,00	0,00	-9.278,45	-9.278,45
02031004	Organização Interna	0,00	0,00	0,00	0,00	0,00	0,00
02031005	Exercício da Profissão	0,00	0,00	0,00	0,00	0,00	0,00
02031006	Livros e Catálogos	0,00	0,00	0,00	170,86	-13,31	157,55
02031007	Portal dos Arquitectos	0,00	-12.215,35	-12.215,35	0,00	-19.414,54	-19.414,54
02031009	Obras Sede - Banhos de S. Paulo	0,00	-5.000,00	-5.000,00	0,00	0,00	0,00
02031098	Recursos Humanos e Valores comuns	0,00	-54.029,18	-54.029,18	0,00	-52.163,68	-52.163,68

SECÇÃO REGIONAL SUL

Travessa do Carvalho, 23
1249-003 Lisboa, Portugal
T: +351 213 241 140

geral@oars.org
www.oars.org
F: +351 213 241 169



CONTROLO ORÇAMENTAL - 4º TRIMESTRE 2014 - SRS

c.c.	Descrição	ORÇAMENTO 2014			REALIZADO 2014		
		Proveitos	Custos	Resultado	Proveitos	Custos	Resultado
020311	INTERVENÇÃO PÚBLICA E COMUNICAÇÃO	0,00	-69.876,12	-69.876,12	0,00	-66.757,08	-66.757,08
02031101	Comunicação electrónica: Site, newsletter, etc.	0,00	-11.550,33	-11.550,33	0,00	-10.134,54	-10.134,54
02031102	Boletim Arquitectos	0,00	0,00	0,00	0,00	0,00	0,00
02031103	Jornal Arquitectos (JA)	0,00	0,00	0,00	0,00	0,00	0,00
02031104	Merchandising	0,00	-1.079,00	-1.079,00	0,00	-726,32	-726,32
02031105	Mailling Comercial	0,00	0,00	0,00	0,00	0,00	0,00
02031198	Recursos Humanos e Valores comuns	0,00	-57.246,78	-57.246,78	0,00	-55.896,22	-55.896,22
020312	REPRESENTAÇÃO E RELAÇÕES EXTERNAS	0,00	-31.200,00	-31.200,00	26.768,44	-68.246,02	-41.477,58
02031201	Participação em organizações Internacionais	0,00	0,00	0,00	0,00	0,00	0,00
02031202	Participação em organizações Nacionais	0,00	0,00	0,00	0,00	0,00	0,00
02031203	Gastos/Ganhos em participações sociais	0,00	0,00	0,00	0,00	0,00	0,00
02031204	Relações Institucionais	0,00	-7.000,00	-7.000,00	0,00	-2.532,39	-2.532,39
02031205	Contencioso e representação forense	0,00	-24.200,00	-24.200,00	26.768,44	-65.713,63	-38.945,19
02039001	Provisões sobre quotas	0,00	-86.472,29	-86.472,29	0,00	-51.809,68	51.809,68
020391	dotação/afectação de reservas	0,00	0,00	0,00	0,00	0,00	0,00
02039101	Fundo de Reserva	0,00	0,00	0,00	0,00	0,00	0,00
02039102	Fundo de Participação	0,00	0,00	0,00	0,00	0,00	0,00
02039103	Fundo de Reserva Regional	0,00	0,00	0,00	0,00	0,00	0,00
02039104	Outras reservas	0,00	0,00	0,00	0,00	0,00	0,00
020392	AJUSTAMENTOS	5.000,00	-24.857,33	-9.833,33	5.521,66	-39.874,29	-34.352,63
02039201	Amortizações	0,00	-8.333,33	-8.333,33	0,00	-10.878,93	-10.878,93
02039202	Provisões	0,00	-1.000,00	-1.000,00	0,00	-5.557,04	-5.557,04
02039203	Ganhos/Perdas Financeiros	5.000,00	-5.500,00	-500,00	4.456,49	-15.807,56	-11.351,07
02039204	Ganhos/Perdas Extraordinários	0,00	0,00	0,00	0,00	-2.163,31	-2.163,31
02039205	Imposto sobre o Rendimento	0,00	0,00	0,00	0,00	0,00	0,00
02039206	Ajustamentos - de anos anteriores	0,00	-10.024,00	-10.024,00	1.065,17	-5.467,45	-4.402,28
					0,00	0,00	0,00

SECÇÃO REGIONAL SUL

Travessa do Carvalho, 23
1249-003 Lisboa, Portugal
T: +351 213 241 140

geral@oasrs.org
www.oasrs.org
F: +351 213 241 169

**01 PROVEITOS DE ESTRUTURA**

Nota 0101 Quotas

Orçamento			Executado			Desvio		
Ganhos	Gastos	Resultado	Ganhos	Gastos	Resultado	Ganhos	Gastos	Resultado
1.152.963,89	0,00	1.152.963,89	1.143.465,82	0,00	1.143.465,82	-9.498,07	0,00	-9.498,07

A receita proveniente de quotas relativa ao período até ao 4º trimestre de 2014 apresenta desvio negativo de 0,7% face ao valor orçamentado, justificado principalmente por:

1. Suspensões

Para o período em curso foram estimadas 993 suspensões com base na evolução dos últimos 2 anos. No entanto, registaram-se 623 pedidos de suspensão de inscrição. Esta diferença contribui positivamente para o total da receita do ano. Conclui-se que a tendência de aumento do número de suspensões dos últimos anos onverteu-se, o que é um sinal positivo.

2. Créditos Incobráveis

Na sequência dos processos em contencioso considerados como incobráveis foram anuladas quotas, através da emissão de notas de créditos, que provocaram uma diminuição da receita para o período em análise e que representa um total de 21.919,34 €.

Esta diminuição era exetável devido ao facto de terem sido encerrados processos que se encontravam em contencioso.

Nota 0103 Certificação profissional

Orçamento			Executado			Desvio		
Ganhos	Gastos	Resultado	Ganhos	Gastos	Resultado	Ganhos	Gastos	Resultado
6.000,00	0,00	6.000,00	8.530,00	0,00	8.530,00	2.530,00	0,00	2.530,00

Esta rubrica é referente à emissão de certificados específicos, que apresenta um desvio positivo de 29,7% face ao valor orçamentado.

Detalhe das certificações emitidas no ano de 2014::

- Certidão Diversas - 77 (26 até Dezembro de 2013)
- Certidão p/ Estrangeiro - 284 (318 até Dezembro de 2013)
- Certidão 2ªs Vias - 146 (149 até Dezembro de 2013)
- Avaliação Curricular - 66 (78 até Dezembro de 2013)
- 2ªs Vias Certidões Específicas - 4 (2 até Dezembro de 2013)
- Certidão para elaboração de projeto Acústico - 2 (6 até Dezembro de 2013)

Nota 0105 Rendas e Alugueres

Orçamento			Executado			Desvio		
Ganhos	Gastos	Resultado	Ganhos	Gastos	Resultado	Ganhos	Gastos	Resultado
3.679,08	462,00	3.217,08	2.041,83	301,82	1.740,01	-1.637,25	160,18	-1.477,07

Esta rubrica inclui a receita angariada pelos arrendamento dos espaços do edifício sede, nomeadamente: bar, livraria e anexo ao edifício, explorados pela Ordem dos Arquitectos, que são repartidos em igual proporção pela OA-SRS e CDN.

Nota 0106 Taxas, emolumentos e outras receitas

Orçamento			Executado			Desvio		
Ganhos	Gastos	Resultado	Ganhos	Gastos	Resultado	Ganhos	Gastos	Resultado
2.500,00	0,00	2.500,00	2.479,13	5,00	2.474,13	-20,87	-5,00	-25,87

Não se regista desvio significativo face aos valores orçamentados.

SECÇÃO REGIONAL SUL

Travessa do Carvalho, 23
1249-003 Lisboa, Portugal
T: +351 213 241 140

geral@oasrs.org
www.oasrs.org
F: +351 213 241 169



**ORDEM DOS
ARQUITECTOS**

02 CUSTOS DE ESTRUTURA

Nota 0201 Instalações e Equipamentos, Serviços

Orçamento			Executado			Desvio		
Ganhos	Gastos	Resultado	Ganhos	Gastos	Resultado	Ganhos	Gastos	Resultado
0,00	187.117,56	-187.117,56	0,00	191.650,59	-191.650,59	0,00	-4.533,03	-4.533,03

Esta rubrica comporta todos os custos fixos estruturais que a OA-SRS suporta com fornecedores, nomeadamente: eletricidade, correios, seguros, equipamentos informáticos, contabilidade, manutenção, comunicações, etc.

Em termos gerais, verificou-se um desvio negativo de 2,1% face aos valores orçamentados.

Para este resultado, contribuíram principalmente as seguintes rubricas:

- Assistência técnica informática: hosting e implementação de sistema antivirus (6.183,35 €)
- Parque de estacionamento da Câmara Municipal de Lisboa que passou a ser cobrado por esta insituição (1.923,50 €)

Apesar do acréscimo registado, importa salientar duas rubricas que contribuíram positivamente para o fecho do ano:

- Comissões bancárias (10.676,38 €, contra 12.000 € orçamentados)
- Comunicações (3.983,36 € contra 6.000 € orçamentados)

Nota 0203 Despesas com o Pessoal

Orçamento			Executado			Desvio		
Ganhos	Gastos	Resultado	Ganhos	Gastos	Resultado	Ganhos	Gastos	Resultado
0,00	189.026,89	-189.026,89	0,00	190.500,25	-190.500,25	0,00	-1.473,36	-1.473,36

Esta rubrica inclui todos os gastos com pessoal afeto à estrutura da OA-SRS, nomeadamente: Secretaria, Tesouraria, e Apoio e Logística.

Não se regista desvio significativo face aos valores orçamentados.

SECÇÃO REGIONAL SUL

Travessa do Carvalho, 23
1249-003 Lisboa, Portugal
T: +351 213 241 140

geral@oasrs.org
www.oasrs.org
F: +351 213 241 169

**03 ORGÃOS SOCIAIS**

Nota 0301 Congresso

Orçamento			Executado			Desvio		
Ganhos	Gastos	Resultado	Ganhos	Gastos	Resultado	Ganhos	Gastos	Resultado
0,00	0,00	0,00	0,00	0,00	0,00	0,00	0,00	0,00

No ano de 2014 não se realizou o Congresso da OA.

Nota 0302 Assembleia Geral/Regional

Orçamento			Executado			Desvio		
Ganhos	Gastos	Resultado	Ganhos	Gastos	Resultado	Ganhos	Gastos	Resultado
0,00	1.500,00	-1.500,00	0,00	1.512,94	-1.512,94	0,00	-12,94	-12,94

Durante o ano de 2014, foram realizadas duas Assembleias Regionais do Sul. Esta rubrica refere-se a despesas realizadas com a divulgação e participação da OA-SRS nestas Assembleias.

Nota 0303 Conselho Regional Delegados

Orçamento			Executado			Desvio		
Ganhos	Gastos	Resultado	Ganhos	Gastos	Resultado	Ganhos	Gastos	Resultado
0,00	1.500,00	-1.500,00	0,00	1.275,76	-1.275,76	0,00	224,24	224,24

Durante 2014 o Conselho de Delegados reuniu três vezes, tendo os custos ascendido a 1.275,76 €, referente a deslocações e estadias dos membros deste Conselho.

SECÇÃO REGIONAL SUL

Travessa do Carvalho, 23
1249-003 Lisboa, Portugal
T: +351 213 241 140

geral@oasrs.org
www.oasrs.org
F: +351 213 241 169



Nota 0304 Conselhos Diretivos

Orçamento			Executado			Desvio		
Ganhos	Gastos	Resultado	Ganhos	Gastos	Resultado	Ganhos	Gastos	Resultado
0,00	76.085,11	-76.085,11	0,00	86.848,10	-86.848,10	0,00	-10.762,99	-10.762,99

Nesta rubrica regista-se os valores pagos com senhas de presença a 4 membros do Conselho Diretivo Regional do Sul cujo valor ascendeu a 83.550,55 € (inclui encargos com Segurança Social), correspondendo a um desvio negativo de 10,5%.

Dois dos membros deste Conselho estiveram dedicados ao desenvolvimento e implementação do projeto do Portal dos Arquitectos, projeto prioritário para o ano de 2014, que exigiu maior esforço e dedicação.

Os restantes gastos relacionam-se com despesas com reuniões, bem como deslocações no âmbito do exercício das funções do Conselho Diretivo.

Do total destas despesas, destacam-se 1.396,68 € afetos à realização do encontro dos membros eleitos para a definição do Plano Estratégico para o Triénio 2014-2016.

Nota 0305 Conselho Regional de Disciplina

Orçamento			Executado			Desvio		
Ganhos	Gastos	Resultado	Ganhos	Gastos	Resultado	Ganhos	Gastos	Resultado
0,00	14.411,45	-14.411,45	0,00	11.664,96	-11.664,96	0,00	2.746,49	2.746,49

Este centro de custo refere-se às despesas inerentes às reuniões de trabalho deste Conselho, bem como aos grupos de trabalho a ele afetos.

O valor total processado com senhas de presença ascendeu a 11.185,09 € (inclui encargos com Segurança Social).

As despesas inerentes à realização de reuniões ascenderam a 479,87 €.

Nota 0306 Conselho Regional de Admissão

Orçamento			Executado			Desvio		
Ganhos	Gastos	Resultado	Ganhos	Gastos	Resultado	Ganhos	Gastos	Resultado
0,00	14.411,45	-14.411,45	0,00	14.182,31	-14.182,31	0,00	229,14	229,14

Este centro de custo refere-se às despesas inerentes às reuniões de trabalho deste Conselho, bem como aos grupos de trabalho a ele afetos.

O valor total processado com senhas de presença ascendeu a 13.962,75 € (inclui encargos com Segurança Social).

As despesas inerentes à realização de reuniões ascenderam a 219,56 €.

Nota 0398 Recursos Humanos e Valores comuns

Orçamento			Executado			Desvio		
Ganhos	Gastos	Resultado	Ganhos	Gastos	Resultado	Ganhos	Gastos	Resultado
0,00	59.757,09	-59.757,09	0,00	57.382,65	-57.382,65	0,00	2.374,44	2.374,44

Este valor refere-se ao apoio de secretariado à Mesa da Assembleia e assessoria à Direção, ao Conselho Regional de Delegados e ao Conselho Diretivo Regional do Sul.

Esta rubrica inclui o Seguro com atos de Gestão cujo prémio anual ascende a 713,95 €.

SECÇÃO REGIONAL SUL

Travessa do Carvalho, 23
1249-003 Lisboa, Portugal
T: +351 213 241 140

geral@oasrs.org
www.oasrs.org
F: +351 213 241 169



**ORDEM DOS
ARQUITECTOS**

05 DELEGAÇÕES, NÚCLEOS E OUTROS

Nota 0501 Delegações e Núcleos

Orçamento			Executado			Desvio		
Ganhos	Gastos	Resultado	Ganhos	Gastos	Resultado	Ganhos	Gastos	Resultado
0,00	83.000,00	-83.000,00	0,00	79.466,43	-79.466,43	0,00	3.533,57	3.533,57

Delegação	Orçamento	Realizado	Desvio
Despesas Fixas			
Açores	13.273,00	14.489,53	-1.216,53
Madeira	16.813,00	19.936,84	-3.123,84
Faro	13.493,00	7.965,10	5.527,90
Castelo Branco	11.703,64	9.793,97	1.909,67
Abrantes	5.950,00	6.335,16	-385,16
	61.232,64	58.520,60	2.712,04
Atividades Delegações			
		Receitas	0,00
		Gastos	21.767,36
			3.758,38
			-2.936,85
Total	83.000,00	79.466,43	3.533,57

Até Dezembro de 2014 foram realizadas as seguintes atividades:

Delegação dos Açores:

Conferência: Arquitetura e Feng Shui
 Conferência: Box Arquitectos
 Conversa Técnica: Boas práticas de Materiais Endógenos
 Feira de Promoção
 Projeto na Gaveta (Fev., Mar., Abr.)
 Roteiro de Arquitetura nos Açores
 Sessão de Esclarecimento: "Portefólios" e "Comportamento Técnico na Arquitetura"
 No âmbito das atividades desenvolvidas a Delegação angariou 1.101,75 € de patrocínios.

Delegação da Madeira:

A direção da Delegação da Madeira tomou posse no dia 20 de Junho de 2014, pelo que apenas registaram atividades a partir de Outubro de 2014.
 Conferência - Madeira: Cidades, Património e Reabilitação
 No âmbito das atividades desenvolvidas a Delegação angariou 2.049,19 € de patrocínios.

Delegação de Faro

O.A. recebe: Direção Regional da Cultura do Algarve
 O.A. partilha: BIM
 O.A. projeta: Konstantin Mélnikov, Charles Correa e José Fonseca da Costa
 Seminário ReabilitAlgarve
 Feira Urbana
 Sessões "Grupos de Trabalho"
 Ciclo de Cinema em Faro e Portimão.

Delegação de Castelo Branco:

Durante o ano de 2014 a Delegação de Castelo Branco apoiou financeiramente a exposição "Um destino; coisa simples"

Delegação de Abrantes:

Projetar: Ponte de Sôr, Ferreira do Zêzere, Gaivão, Sertã e Mora, Leoj Ming Pei, Gne AuPenti, Raúl Lino e Peter Zumthor
 Papel de Parede
 Riscar a Arquitetura – Sardoal
 62º Encontro de Diário Gráficos no Convento de Cristo

Nota 0503 Grupos de trabalho

Orçamento			Executado			Desvio		
Ganhos	Gastos	Resultado	Ganhos	Gastos	Resultado	Ganhos	Gastos	Resultado
0,00	1.000,00	-1.000,00	0,00	50,00	-50,00	0,00	950,00	950,00

SECÇÃO REGIONAL SUL

Travessa do Carvalho, 23
1249-003 Lisboa, Portugal
T: +351 213 241 140

geral@oasrs.org
www.oasrs.org
F: +351 213 241 169



Os gastos realizados referem-se a despesas com a participação de membros do CDRS no Grupo de Trabalho: "Sustentabilidade da Ordem dos Arquitectos"

Nota **0598** Recursos Humanos e Valores comuns

Orçamento			Executado			Desvio		
Ganhos	Gastos	Resultado	Ganhos	Gastos	Resultado	Ganhos	Gastos	Resultado
0,00	15.176,52	-15.176,52	0,00	16.311,11	-16.311,11	0,00	-1.134,59	-1.134,59

O valor orçamentado inclui os gastos com um administrativo da estrutura central afeto às Delegações, bem como o valor com senhas de presença de um membro do Conselho Diretivo Regional.

SECÇÃO REGIONAL SUL

Travessa do Carvalho, 23
1249-003 Lisboa, Portugal
T: +351 213 241 140

geral@oasrs.org
www.oasrs.org
F: +351 213 241 169

**06 ADMISSÃO**

Nota 0601 Processo e Formação em estatuto e deontologia

Orçamento			Executado			Desvio		
Ganhos	Gastos	Resultado	Ganhos	Gastos	Resultado	Ganhos	Gastos	Resultado
60.000,00	1.500,00	58.500,00	62.620,00	4.382,89	58.237,11	2.620,00	-2.882,89	-262,89

Até Dezembro de 2014 registaram-se 415 admissões, o que gerou uma receita líquida de 62.250,00 €. Para o Orçamento de 2014 estimou-se um total de 400 admissões para o ano, justificando o desvio positivo registado.

Os gastos referem-se, essencialmente, a honorários de formadores.

Nota 0602 Formação profissional

Orçamento			Executado			Desvio		
Ganhos	Gastos	Resultado	Ganhos	Gastos	Resultado	Ganhos	Gastos	Resultado
40.000,00	9.528,50	30.471,50	44.169,13	10.695,86	33.473,27	4.169,13	-1.167,36	3.001,77

No período em análise, efetuaram-se 6 formações complementares no âmbito da admissão à OA, o que corresponde a um número médio de 70 formandos por formação.

Os gastos relacionados com Formação Profissional não apresentam desvio significativo face aos valores orçamentados.

Nota 0698 Recursos Humanos e Valores comuns

Orçamento			Executado			Desvio		
Ganhos	Gastos	Resultado	Ganhos	Gastos	Resultado	Ganhos	Gastos	Resultado
0,00	9.985,05	-9.985,05	0,00	9.959,44	-9.959,44	0,00	25,61	25,61

Este valor refere-se ao pessoal afeto à Admissão. Não se regista desvio significativo face aos valores orçamentados.

SECÇÃO REGIONAL SUL

Travessa do Carvalho, 23
1249-003 Lisboa, Portugal
T: +351 213 241 140

geral@oasrs.org
www.oasrs.org
F: +351 213 241 169



**ORDEM DOS
ARQUITECTOS**

07 APOIO AO EXERCÍCIO DA PROFISSÃO

Nota 0701 Apoio Jurídico

Orçamento			Executado			Desvio		
Ganhos	Gastos	Resultado	Ganhos	Gastos	Resultado	Ganhos	Gastos	Resultado
0,00	30.175,09	-30.175,09	0,00	29.255,95	-29.255,95	0,00	919,14	919,14

Os gastos imputados a esta rubrica orçamental estão relacionados com o pessoal interno e prestadores de serviços afetos ao Apoio ao exercício da profissão.

Não se regista desvio significativo face aos valores orçamentados.

Nota 0702 Apoio Técnico

Orçamento			Executado			Desvio		
Ganhos	Gastos	Resultado	Ganhos	Gastos	Resultado	Ganhos	Gastos	Resultado
0,00	65.115,51	-65.115,51	0,00	63.314,50	-63.314,50	0,00	1.801,01	1.801,01

Os gastos imputados a esta rubrica orçamental estão relacionados com o pessoal interno e prestadores de serviços afetos ao Apoio Técnico.

Não se regista desvio significativo face aos valores orçamentados.

Nota 0703 Apoio sobre Deontologia e Disciplina

Orçamento			Executado			Desvio		
Ganhos	Gastos	Resultado	Ganhos	Gastos	Resultado	Ganhos	Gastos	Resultado
0,00	70.062,20	-70.062,20	0,00	63.315,29	-63.315,29	0,00	6.746,91	6.746,91

Nesta rubrica incluem-se os gastos com o pessoal afeto ao Apoio sobre Deontologia e Disciplina. Verifica-se uma diminuição nos custos com pessoal devido a baixa de funcionário a partir de Novembro.

A OA-SRS orçamentou uma verba anual de € 8.000,00 para a Bolsa de Relatores. Até Dezembro de 2014 registou-se um gasto de 6.195,65 € correspondente a aproximadamente 500 horas de trabalho.

Nota 0705 Biblioteca

Orçamento			Executado			Desvio		
Ganhos	Gastos	Resultado	Ganhos	Gastos	Resultado	Ganhos	Gastos	Resultado
0,00	60.835,89	-60.835,89	0,00	59.418,40	-59.418,40	0,00	1.417,49	1.417,49

Nesta rubrica incluem-se os gastos com o pessoal afeto à Biblioteca, bem como custos diretamente relacionados com o funcionamento da mesma.

Não se registaram desvios significativos face aos valores orçamentados.

SECÇÃO REGIONAL SUL

Travessa do Carvalho, 23
1249-003 Lisboa, Portugal
T: +351 213 241 140

geral@oasrs.org
www.oasrs.org
F: +351 213 241 169



Nota 0706 Seguro responsabilidade civil profissional

Orçamento			Executado			Desvio		
Ganhos	Gastos	Resultado	Ganhos	Gastos	Resultado	Ganhos	Gastos	Resultado
0,00	29.000,00	-29.000,00	0,00	27.739,18	-27.739,18	0,00	1.260,82	1.260,82

Para 2014 foi orçamentado uma verba anual de 29.000,00 € para o Seguro de Responsabilidade Civil, tendo-se realizado 27.739,18 €.

Nota 0798 Recursos Humanos e Valores comuns

Orçamento			Executado			Desvio		
Ganhos	Gastos	Resultado	Ganhos	Gastos	Resultado	Ganhos	Gastos	Resultado
0,00	29.154,60	-29.154,60	0,00	15.617,99	-15.617,99	0,00	13.536,61	13.536,61

Esta rubrica regista o valor com senhas de presença com um membro do Conselho Diretivo Regional bem como custos com um funcionário, afetos a esta área.

O desvio positivo está relacionado com o valor de senhas de presença que foi menor do que o estimado.

SECÇÃO REGIONAL SUL

Travessa do Carvalho, 23
1249-003 Lisboa, Portugal
T: +351 213 241 140

geral@oasrs.org
www.oasrs.org
F: +351 213 241 169

**08 FORMAÇÃO E VALORIZAÇÃO PROFISSIONAL**

Nota 0801 Formação Contínua

Orçamento			Executado			Desvio		
Ganhos	Gastos	Resultado	Ganhos	Gastos	Resultado	Ganhos	Gastos	Resultado
100.000,00	30.380,00	69.620,00	61.573,54	19.518,23	42.055,31	-38.426,46	10.861,77	-27.564,69

O total da receita inclui 28.050,00 € referentes a Formação em Estatuto e Deontologia e 33.523,00 € relativos a diversas ações de Formação Contínua.

Em termos de Formação em Estatuto e Deontologia realizaram-se 10 ações para 274 formandos.

No âmbito da OA da Formação Contínua, realizaram-se 16 ações de formação, 9 sessões de esclarecimento, e 1 um curso online, correspondendo a 412 inscrições.

Nota 0898 Recursos Humanos e Valores comuns

Orçamento			Executado			Desvio		
Ganhos	Gastos	Resultado	Ganhos	Gastos	Resultado	Ganhos	Gastos	Resultado
0,00	49.025,59	-49.025,59	0,00	44.843,08	-44.843,08	0,00	4.182,51	4.182,51

Esta rubrica regista o valor com senhas de presença com um membro do Conselho Diretivo Regional bem como custos com um funcionário, afetos a esta área.

Para além destas rubricas inclui-se os gastos comuns com merchandising e divulgação das ações de formação que ascendem a 4.595,33 €. Para o ano de 2014 estavam previstos 10,000,00 € para este tipo de divulgação, o que justifica o desvio registado.

SECÇÃO REGIONAL SUL

Travessa do Carvalho, 23
1249-003 Lisboa, Portugal
T: +351 213 241 140

geral@oasrs.org
www.oasrs.org
F: +351 213 241 169

**09 PREMIAÇÃO E CONCURSOS****Nota 0901 Prémios Nacionais**

Orçamento			Executado			Desvio		
Ganhos	Gastos	Resultado	Ganhos	Gastos	Resultado	Ganhos	Gastos	Resultado
3.000,00	5.500,00	-2.500,00	0,00	3.653,46	-3.653,46	-3.000,00	1.846,54	-1.153,46

Durante o ano de 2014 a actividade registada originou um resultado negativo de 1.153,46 € justificado pela ausência de patrocínios.

Nota 0902 Prémios Internacionais

Orçamento			Executado			Desvio		
Ganhos	Gastos	Resultado	Ganhos	Gastos	Resultado	Ganhos	Gastos	Resultado
0,00	0,00	0,00	0,00	0,00	0,00	0,00	0,00	0,00

A OA-SRS não regista atividade neste âmbito.

Nota 0903 Concursos

Orçamento			Executado			Desvio		
Ganhos	Gastos	Resultado	Ganhos	Gastos	Resultado	Ganhos	Gastos	Resultado
15.000,00	9.750,00	5.250,00	0,00	3.060,00	-3.060,00	-15.000,00	6.690,00	-8.310,00

A OA-SRS não registou receitas de concursos no período em análise.

Os gastos ocorridos referem-se ao desenvolvimento da Área de Concursos no site da OA-SRS.

Nota 0998 Recursos Humanos e Valores comuns

Orçamento			Executado			Desvio		
Ganhos	Gastos	Resultado	Ganhos	Gastos	Resultado	Ganhos	Gastos	Resultado
0,00	48.432,20	-48.432,20	0,00	34.457,13	-34.457,13	0,00	13.975,07	13.975,07

Este valor refere-se ao pessoal, prestadores de serviços e senhas de presença de um membro do Conselho Diretivo afetos à área da Encomenda.

O desvio positivo é justificado pela rescisão com um prestador de serviço, bem como com o valor das senhas de presença que foi menor do que o orçamentado.

SECÇÃO REGIONAL SUL

Travessa do Carvalho, 23
1249-003 Lisboa, Portugal
T: +351 213 241 140

geral@oasrs.org
www.oasrs.org
F: +351 213 241 169

**10 INICIATIVAS E PROJETOS**

Nota 1001 Promoção da Arquitetura

Orçamento			Executado			Desvio		
Ganhos	Gastos	Resultado	Ganhos	Gastos	Resultado	Ganhos	Gastos	Resultado
0,00	0,00	0,00	0,00	0,00	0,00	0,00	0,00	0,00

A OA-SRS não regista atividade neste âmbito.

Nota 1003 Iniciativas Específicas

Orçamento			Executado			Desvio		
Ganhos	Gastos	Resultado	Ganhos	Gastos	Resultado	Ganhos	Gastos	Resultado
2.400,00	15.000,00	-12.600,00	0,00	9.278,45	-9.278,45	-2.400,00	5.721,55	3.321,55

Iniciativas Específicas	Orçamento	Realizado	Desvio
Iniciativas de Promoção da Arquitetura	4.100,00	0,00	4.100,00
Cerimónia receção novos membros	1.500,00	0,00	1.500,00
Exposição de 30 anos - Serviços Concursos	500,00	0,00	500,00
Campanha "Trabalhar com Arquitectos"	3.000,00	0,00	3.000,00
Cartão Protocolo	3.500,00	4.216,84	-716,84
Diversos		61,61	-61,61
	12.600,00	4.278,45	8.321,55

Os custos com a emissão do cartão protocolo apresentam um desvio negativo face ao valor orçamentado devido ao facto de ter ocorrido na sua totalidade no 1º semestre. Este desvio será diluído até ao final do ano.

SECÇÃO REGIONAL SUL

Travessa do Carvalho, 23
1249-003 Lisboa, Portugal
T: +351 213 241 140

geral@oasrs.org
www.oasrs.org
F: +351 213 241 169

**Nota 1004** Organização Interna

Orçamento			Executado			Desvio		
Ganhos	Gastos	Resultado	Ganhos	Gastos	Resultado	Ganhos	Gastos	Resultado
0,00	0,00	0,00	0,00	0,00	0,00	0,00	0,00	0,00

A OA-SRS não regista atividade neste âmbito.

Nota 1005 Exercício da Profissão

Orçamento			Executado			Desvio		
Ganhos	Gastos	Resultado	Ganhos	Gastos	Resultado	Ganhos	Gastos	Resultado
0,00	0,00	0,00	0,00	0,00	0,00	0,00	0,00	0,00

A OA-SRS não regista atividade neste âmbito.

Nota 1006 Livros e Catálogos

Orçamento			Executado			Desvio		
Ganhos	Gastos	Resultado	Ganhos	Gastos	Resultado	Ganhos	Gastos	Resultado
0,00	0,00	0,00	170,86	13,31	157,55	170,86	-13,31	157,55

Esta rubrica refere-se à venda de livros e catálogos.

Nota 1007 Portal dos Arquitectos

Orçamento			Executado			Desvio		
Ganhos	Gastos	Resultado	Ganhos	Gastos	Resultado	Ganhos	Gastos	Resultado
0,00	12.215,35	-12.215,35	0,00	19.414,54	-19.414,54	0,00	-7.199,19	-7.199,19

O Portal dos Arquitectos foi a actividade prioritária do CDR-S no ano de 2014. Durante o primeiro trimestre foram efetivados todos os trabalhos de programação e webdesign, bem como a integração dos diferentes programas informáticos, permitindo que a segunda fase do Portal ficasse concluída em Agosto de 2014. Com a conclusão desta fase, todos os Arquitectos inscritos na OA-SRS passaram a poder consultar e editar os seus dados pessoais, obter automaticamente a Declaração da OA para o exercício dos actos próprios da profissão, solicitar Certidões e requerimentos diversos, consultar a conta corrente relativamente a quotização, obter dados para pagamento online e ainda inscrever-se em formações da OA-SRS.

O total do investimento ascendeu a 93.711,24 € e será suportado pelas Secções Regionais. De acordo com o normativo contabilístico, este investimento será amortizado em 3 anos, sendo a sua imputação apenas refletida no final do ano. O valor da imputação anual em 2014 ascendeu a 7.071,86 €

Ate ao final de Dezembro a OA-SRS suportou um total de gastos com a divulgação do Portal dos Arquitectos no valor de 5.457,00 €, bem como 6.885,00 € com adaptações que tiveram que ser efetuados a alguns sistemas de suporte indireto ao Portal.

SECÇÃO REGIONAL SUL

Travessa do Carvalho, 23
1249-003 Lisboa, Portugal
T: +351 213 241 140

geral@oasrs.org
www.oasrs.org
F: +351 213 241 169



SECÇÃO REGIONAL SUL

Travessa do Carvalho, 23
1249-003 Lisboa, Portugal
T: +351 213 241 140

geral@oasrs.org
www.oasrs.org
F: +351 213 241 169



Nota **1098** Recursos Humanos e Valores comuns

Orçamento			Executado			Desvio		
Ganhos	Gastos	Resultado	Ganhos	Gastos	Resultado	Ganhos	Gastos	Resultado
0,00	54.029,18	-54.029,18	0,00	52.163,68	-52.163,68	0,00	1.865,50	1.865,50

Este valor refere-se ao pessoal e ao valor das senhas de presença de dois membros do Conselho Diretivo, afetos à área das Iniciativas Específicas.

SECÇÃO REGIONAL SUL

Travessa do Carvalho, 23
1249-003 Lisboa, Portugal
T: +351 213 241 140

geral@oasrs.org
www.oasrs.org
F: +351 213 241 169

**11 INTERVENÇÃO PÚBLICA E COMUNICAÇÃO**

Nota 1101 Comunicação eletrónica: Site, newsletter, etc.

Orçamento			Executado			Desvio		
Ganhos	Gastos	Resultado	Ganhos	Gastos	Resultado	Ganhos	Gastos	Resultado
0,00	11.550,33	-11.550,33	0,00	10.134,54	-10.134,54	0,00	1.415,79	1.415,79

Esta rubrica inclui os gastos fixos estão relacionados diretamente afetos à área de comunicação designadamente contrato com designers e ações de comunicação.

Nota 1104 Merchandising

Orçamento			Executado			Desvio		
Ganhos	Gastos	Resultado	Ganhos	Gastos	Resultado	Ganhos	Gastos	Resultado
0,00	1.079,00	-1.079,00	0,00	726,32	-726,32	0,00	352,68	352,68

O orçamento de 2014 previa uma verba anual de 1.079,00 € para Merchandising da OA-SRS. Até ao fim do 4º trimestre foram gastos 726,32 €, o que justifica o desvio registado.

Nota 1105 Mailling Comercial

Orçamento			Executado			Desvio		
Ganhos	Gastos	Resultado	Ganhos	Gastos	Resultado	Ganhos	Gastos	Resultado
0,00	0,00	0,00	0,00	0,00	0,00	0,00	0,00	0,00

A OA-SRS não registou atividade neste âmbito.

Nota 1198 Recursos Humanos e Valores comuns

Orçamento			Executado			Desvio		
Ganhos	Gastos	Resultado	Ganhos	Gastos	Resultado	Ganhos	Gastos	Resultado
0,00	57.246,78	-57.246,78	0,00	55.896,22	-55.896,22	0,00	1.350,56	1.350,56

Este valor refere-se ao pessoal afeto, bem como ao valor das senhas de presença de um membro do Conselho Diretivo afeto à área da Comunicação e Intervenção Pública.

SECÇÃO REGIONAL SUL

Travessa do Carvalho, 23
1249-003 Lisboa, Portugal
T: +351 213 241 140

geral@oasrs.org
www.oasrs.org
F: +351 213 241 169

**12 REPRESENTAÇÃO E RELAÇÕES EXTERNAS**

Nota 1204 Relações Institucionais

Orçamento			Executado			Desvio		
Ganhos	Gastos	Resultado	Ganhos	Gastos	Resultado	Ganhos	Gastos	Resultado
0,00	7.000,00	-7.000,00	0,00	2.532,39	-2.532,39	0,00	4.467,61	4.467,61

O orçamento de 2014 prevê uma verba anual de 7.000,00€ para representação insitucional. Até ao final do 4º trimestre foram gastos 2.532,39 €.

Nota 1205 Contencioso e representação forense

Orçamento			Executado			Desvio		
Ganhos	Gastos	Resultado	Ganhos	Gastos	Resultado	Ganhos	Gastos	Resultado
0,00	24.200,00	-24.200,00	26.768,44	65.713,63	-38.945,19	26.768,44	-41.513,63	-14.745,19

O Orçamento de 2014 previa as seguintes despesas anuais: Indeminizações com o processo da Universidade Fernando Pessoa (4.200,00 €) e despesas com cobrança de quotas pela via contenciosa (20.000,00 €).

As despesas com cobrança de quotas pela via contenciosa registam, em gastos, os valores pagos com os processos em contencioso, nomeadamente: despesas judiciais, solicitadoria e honorários de advocacia. Estes gastos são posteriormente faturados a membros e clientes (que se encontram em processo de contencioso), ficando registados em Ganhos.

A incerteza das datas de conclusão dos processos judiciais dificulta o exercício da estimativa da receita e da despesa orçamental. Desta forma, em sede orçamental estimou-se um encargo líquido anual de 20.000,00€.

No início do ano de 2014, transitaram do ano anterior 227 processos. Durante 2014, 223 processos avançaram para resolução em contencioso, totalizando cerca de 141.000,00 € referente a quotas, e foram encerrados 182 processos. Desta forma, o ano terminou com 268 processos em aberto que representam uma dívida de 245.570,00 €

Os processos encerrados em 2014 resultaram no valor total recebido de quotas de 108.227,22 € e a anulação de 21.919,34 € de quotas consideradas como incobráveis (estes valores são registados na rubrica 0101 - Quotas),

A OA-SRS suportou 61,574,93 € com despesas em taxas de justiça e honorários, tendo parte destas já sido faturadas a membros. Durante 2014, o total faturado a membros ascende a 26.768,44 €.

CONCLUSÃO

A atividade da OA-SRS ao longo do ano de 2014 foi marcada essencialmente pela concretização de vários projetos iniciados no mandato anterior, como a Newsletter OA-SRS, o Radar de Arquitetura e o Portal dos Arquitectos.

Através da Newsletter, a par com as redes sociais e websites, efetivámos a comunicação com os nossos membros e com a sociedade em geral. Com o Radar de Arquitetura procurámos divulgar, junto dos nossos membros, o maior número de ações no âmbito da promoção da arquitetura, relacionados direta ou indiretamente com a profissão.

O Portal dos Arquitectos assumiu-se como uma ferramenta multifuncional que marca um modo mais eficiente e moderno de interação dos membros com a OA e vice-versa. A partir de Agosto de 2014, a OA-SRS mudou efetivamente os seus hábitos: esta ferramenta online permite aos arquitetos atualizar os seus dados pessoais, realizar pagamentos, obter declarações e certificações, gerir as ações de formação que quer frequentar, contatar com a OA, tudo em tempo real, de forma cómoda e eficaz.

O ano de 2014 foi ainda um ano de inversão em termos de pedidos de suspensão de inscrição, tendo-se registado 623 pedidos, ou seja, menos 127 que no ano de 2013. No ano de 2014 registou-se a inscrição de 421 novos membros (mais 66 que no ano de 2013) e o termo de suspensão de 171 membros (mais 27 que no ano de 2013).

Conclui-se assim, que 2014 foi um ano que a OA-SRS dedicou à comunicação direta com os seus membros e à melhoria dos serviços prestados.

Acreditamos que, num futuro próximo, o mercado de trabalho será consolidado e que a classe dos arquitetos encontrará na Ordem dos Arquitectos o apoio que necessita na regulação, promoção e apoio ao exercício da profissão.

Joana Seixas Nunes

Conselho Diretivo Regional Sul | Tesoureiro

Mapa de Análise de Custos (De 01/2014 - 15/2014)

Valores em EUR

Lançamento: - <TODAS>

Centro(s): 0201...0299999

Valores Reais - Acumulado

Conta(s): <TODAS>

Centro / Conta	Descrição	Débito Acu.	Crédito Acum.	Saldo Acu.
02	Resultados	4.281.579,79	4.469.290,48	-187.710,69
0201	CDN - Resultados	1.359.608,88	1.490.098,27	-130.489,39
020101	PROVEITOS DE ESTRUTURA	144.616,68	1.263.689,18	-1.119.072,50
02010101	Quotas - CDN	144.314,86	1.165.212,44	-1.020.897,58
02010102	Taxas de inscrição / Jóias	0,00	88.380,00	-88.380,00
02010105	Rendas e Alugueres	301,82	10.037,20	-9.735,38
02010106	Taxas, emolumentos e outras receitas	0,00	59,54	-59,54
020102	CUSTOS DE ESTRUTURA	318.745,37	12.643,64	306.101,73
02010201	Instalações e Equipamentos e serviços	136.281,69	10.263,85	126.017,84
02010203	Despesas com o Pessoal	182.463,68	2.379,79	180.083,89
020103	ORGÃOS SOCIAIS	249.755,68	102,01	249.653,67
02010302	Assembleia Geral/Regional	1.598,61	0,00	1.598,61
02010303	Conselhos Delegados	3.867,97	0,00	3.867,97
02010304	Conselhos Directivos	136.170,65	0,00	136.170,65
02010305	Conselhos Disciplina	10.900,08	0,00	10.900,08
02010306	Conselhos Admissão	22.089,16	0,00	22.089,16
02010398	Valores comuns	75.129,21	102,01	75.027,20
020104	COLÉGIOS	162,98	0,00	162,98
02010401	Colégio de especialidade de urbanismo	119,93	0,00	119,93
02010403	Colégio de Especialidade gestão, direcção Fiscaliz	43,05	0,00	43,05
020105	DELEG/NÚCLEOS	8.105,93	0,00	8.105,93
02010503	Grupos de trabalho	8.105,93	0,00	8.105,93
020106	ADMISSÃO	18.987,70	305,92	18.681,78
02010698	Valores comuns	18.987,70	305,92	18.681,78
020108	FORMAÇÃO E VALORIZAÇÃO PROFISSIONAL	52,50	0,00	52,50
02010898	Valores comuns	52,50	0,00	52,50
020109	PRÉMIAÇÃO E CONCURSOS	39.526,80	21.270,00	18.256,80
02010901	PRÉMIOS NACIONAIS	1.895,80	21.270,00	-19.374,20
0201090102	Prémios - Secil	1.836,96	21.270,00	-19.433,04
0201090105	Prémios - Mobilidade 10	58,84	0,00	58,84
02010903	CONCURSOS	996,62	0,00	996,62
02010998	Valores comuns	36.634,38	0,00	36.634,38
020110	INICIATIVAS E PROJECTOS	129.103,75	41.282,12	87.821,63
02011001	Promoção da Arquitectura	10.277,64	6.620,92	3.656,72
0201100106	Exposição Habitar Portugal - 0911	6.102,65	3.800,00	2.302,65
0201100114	Serviço/Programa Educativo da OA	245,29	0,00	245,29
0201100115	Tektónica 14	2.771,17	1.320,92	1.450,25
0201100157	"A TUA CASA"	117,47	0,00	117,47
0201100167	Seminário Sísmica	21,21	0,00	21,21
0201100168	Ciclo Conferências - Herigoyen	141,50	0,00	141,50
0201100199	Promoção da Arquitectura - Diversos	878,35	1.500,00	-621,65
02011002	Efemérides e Comemorações	8.123,06	2.902,11	5.220,95
0201100201	Dia Nacional do Arquitecto	1.797,24	0,00	1.797,24
0201100202	50 anos Arquitectura Popular em Portugal	119,84	402,11	-282,27
020110020201	50 anos Arq.Pop.Port.- Tratamento/Dig.Arquivo	119,84	0,00	119,84
020110020202	50 anos Architect. Pop. Port- Diversos(IARP)	0,00	402,11	-402,11
0201100203	Dia Mundial de Arquitectura	5.843,88	2.500,00	3.343,88
0201100299	Efemerides e Comemorações - Diversos	362,10	0,00	362,10
02011003	Iniciativas Especificas	21.784,26	27.913,52	-6.129,26
0201100317	Auditoria a Contas da OA	3.485,21	0,00	3.485,21
0201100318	Plataforma Membro / Portal do Arquitecto	6.258,52	6.258,52	0,00
0201100319	Processo Eleitoral	1,91	0,00	1,91
0201100321	"Projecto Sede Banhos São Paulo"	603,50	0,00	603,50
0201100322	Pareceres Jurídicos	1.229,63	0,00	1.229,63
0201100323	Titanium Partners / Projectos Especiais	9.065,60	21.200,00	-12.134,40
0201100325	Secção Esclarecimento NP 4526-2014	288,47	455,00	-166,53
0201100326	Roteiro da Profissão	835,73	0,00	835,73

Mapa de Análise de Custos (De 01/2014 - 15/2014)

Valores em EUR

Lançamento: - <TODAS>

Centro(s): 0201...0299999

Valores Reais - Acumulado

Conta(s): <TODAS>

Centro / Conta	Descrição	Débito Acu.	Crédito Acum.	Saldo Acu.
0201100399	Iniciativas Específicas - Diversos	15,69	0,00	15,69
02011006	Livros e Catálogos	992,92	3.569,94	-2.577,02
0201100601	Livros e Catálogos - Diversos	992,92	3.562,80	-2.569,88
0201100602	Livros e Catálogos - Keil do Amaral	0,00	7,14	-7,14
02011010	Pareceres Jurídicos sobre Legislação	9.557,94	0,00	9.557,94
02011011	Portal do Arquitecto	1.200,96	0,00	1.200,96
02011098	Valores comuns	77.166,97	275,63	76.891,34
020111	INTERVENÇÃO PÚBLICA E COMUNICAÇÃO	210.275,28	105.331,37	104.943,91
02011101	Comunicação electrónica: Site, newsletter, etc...	9.639,56	5.047,05	4.592,51
0201110101	Comunic.electronica: Base Materiais - BA Digital	6.749,56	3.030,00	3.719,56
0201110199	Comunic.electronica: Site, newsletter-diversos	2.890,00	2.017,05	872,95
02011102	Boletim Arquitectos em Papel (BA)	7.991,99	0,00	7.991,99
0201110207	BA 233 - Julho/14	2.811,25	0,00	2.811,25
020111020703	BA 233 - Julho/14 - Despesas c/Designer	750,00	0,00	750,00
020111020704	BA 233 - Julho/14 - Despesas Gráfica	1.635,00	0,00	1.635,00
020111020705	BA 233 - Julho/14 - Despesas Expedição	426,25	0,00	426,25
0201110212	BA 228 - Dezembro/12	2.256,00	0,00	2.256,00
020111021203	BA 228 - Dezembro/12 - Despesas Designer	2.256,00	0,00	2.256,00
0201110215	BA 231 - Setembro/13	2.831,25	0,00	2.831,25
020111021503	BA 231 - Setembro/13 - Despesas Designer	2.831,25	0,00	2.831,25
0201110299	Boletim Arquitectos - Ns Diversos	93,49	0,00	93,49
02011103	Jornal Arquitectos (JA)	89.611,02	98.161,79	-8.550,77
0201110301	JA 249	32.691,14	27.261,32	5.429,82
020111030101	JA 249 - Receitas de Publicidade	0,00	22.194,85	-22.194,85
020111030103	JA 249 - Vendas	0,00	14,16	-14,16
020111030104	JA 249 - Despesa c/Equipa Editorial	15.156,00	0,00	15.156,00
020111030105	JA 249 - Despesas c/Gráfica	9.870,00	0,00	9.870,00
020111030106	JA 249 - Despesas c/Expedição	6.804,68	5.052,31	1.752,37
020111030109	JA 249 - Despesas do Destaque	860,46	0,00	860,46
0201110302	JA 250	53.268,35	51.926,87	1.341,48
020111030201	JA 250 - Receitas de Publicidade	9.600,00	51.857,01	-42.257,01
020111030203	JA 250 - Vendas	0,03	69,86	-69,83
020111030204	JA 250 - Despesas c/Equipa Editorial	15.156,00	0,00	15.156,00
020111030205	JA 250 - Despesas c/Gráfica	12.185,00	0,00	12.185,00
020111030206	JA 250 - Despesas c/Expedição	10.725,86	0,00	10.725,86
020111030207	JA 250 - Site/Digital - Receitas e Despesas	1.492,46	0,00	1.492,46
020111030209	JA 250 - Despesas do Destaque	4.109,00	0,00	4.109,00
0201110303	JA 251	0,41	17.388,73	-17.388,32
020111030301	JA 251 - Receitas de Publicidade	0,41	11.325,73	-11.325,32
020111030308	JA 251 - Receitas do Destaque	0,00	6.063,00	-6.063,00
0201110308	JA 248	0,00	9,43	-9,43
020111030803	JA 248 - Vendas	0,00	9,43	-9,43
0201110399	Jornal Arquitectos - Ns. Diversos	3.651,12	1.575,44	2.075,68
02011198	Valores comuns	103.032,71	2.122,53	100.910,18
020112	REPRESENTAÇÃO E RELAÇÕES EXTERNAS	77.059,07	1.748,10	75.310,97
02011201	Participação em organizações Internacionais	57.354,55	1.748,10	55.606,45
0201120101	Participação em org. Internacionais - Diversas	52.495,54	1.714,90	50.780,64
0201120102	Participação em org. Internacionais - CIALP	4.859,01	33,20	4.825,81
02011202	Participação em organizações Nacionais	6.061,64	0,00	6.061,64
0201120201	Participação em Org. Nacionais - Diversas	3.560,84	0,00	3.560,84
0201120202	Participação em Org. Nacionais - European	2.500,80	0,00	2.500,80
02011204	Relações Institucionais	1.730,31	0,00	1.730,31
02011205	Representação e patrocínio juridico	11.912,57	0,00	11.912,57
0201120501	Representação e patrocínio juridico	11.912,57	0,00	11.912,57
020192	AJUSTAMENTOS	163.217,14	43.725,93	119.491,21
02019201	Amortizações	72.007,47	43.115,88	28.891,59
02019202	Provisões	9.064,19	0,00	9.064,19

Mapa de Análise de Custos (De 01/2014 - 15/2014)

Valores em EUR

Lançamento: - <TODAS>

Centro(s): 0201...0299999

Valores Reais - Acumulado

Conta(s): <TODAS>

Centro / Conta	Descrição	Débito Acu.	Crédito Acum.	Saldo Acu.
02019203	Ganhos/Perdas Financeiros	15.750,32	0,05	15.750,27
02019206	Ajustamentos - de anos anteriores	66.395,16	610,00	65.785,16
0202	SRN - Resultados	1.238.808,22	1.286.629,48	-47.821,26
020201	PROVEITOS DE ESTRUTURA	118.491,68	873.257,90	-754.766,22
02020101	Quotas - SRN	118.075,42	864.758,75	-746.683,33
02020102	Taxas de inscrição / Jóias	380,00	380,00	0,00
02020103	Certificação profissional	36,26	4.901,95	-4.865,69
02020104	Listagens / Bases de Dados	0,00	1.440,04	-1.440,04
02020105	Rendas e Alugueres	0,00	212,60	-212,60
02020106	Taxas, emolumentos e outras receitas	0,00	1.564,56	-1.564,56
020202	CUSTOS DE ESTRUTURA	235.155,39	9.289,03	225.866,36
02020201	Instalações e Equipamentos e serviços	109.028,22	3.578,28	105.449,94
0202020101	Instalações e Equipamentos e serviços	109.028,22	3.578,28	105.449,94
02020203	Despesas com o Pessoal	125.887,17	5.710,75	120.176,42
02020299	Custos a distribuir	240,00	0,00	240,00
020203	ORGÃOS SOCIAIS	128.223,86	1.282,30	126.941,56
02020302	Assembleia Geral/Regional	1.137,53	0,00	1.137,53
02020303	Conselhos Delegados	1.217,23	0,00	1.217,23
02020304	Conselhos Directivos	85.417,57	0,00	85.417,57
02020305	Conselhos Disciplina	9.015,14	0,00	9.015,14
02020306	Conselhos Admissão	5.723,04	0,00	5.723,04
02020398	Valores comuns	25.713,35	1.282,30	24.431,05
020205	DELEG/NÚCLEOS	12.526,77	2.296,44	10.230,33
02020501	Delegações e nucleos *SRN	10.915,51	2.278,90	8.636,61
0202050101	Núcleo de Aveiro SRN	2.041,23	1.560,96	480,27
0202050102	Núcleo de Braga SRN	2.353,97	0,00	2.353,97
0202050103	Núcleo de Coimbra SRN	3.728,74	717,94	3.010,80
0202050104	Núcleo de Viseu SRN	2.791,57	0,00	2.791,57
02020504	Gastos da SRN c/ Núcleos	1.611,26	17,54	1.593,72
020206	ADMISSÃO	97.628,69	133.617,54	-35.988,85
02020601	Processo e Formação em estatuto e deontologia	13.557,87	89.450,00	-75.892,13
02020602	Formação profissional	23.544,60	42.008,50	-18.463,90
02020698	Valores comuns	60.526,22	2.159,04	58.367,18
020207	APOIO AO EXERCÍCIO DA PROFISSÃO	148.168,85	5.161,38	143.007,47
02020701	Apoio Jurídico	16.527,97	170,80	16.357,17
02020702	Apoio Técnico	55.667,64	3.364,82	52.302,82
02020703	Apoio Deontologia e Disciplina	42.658,38	1.625,76	41.032,62
02020706	Seguro responsabilidade civil profissional	17.036,95	0,00	17.036,95
02020798	Valores comuns	16.277,91	0,00	16.277,91
020208	FORMAÇÃO E VALORIZAÇÃO PROFISSIONAL	37.580,58	39.718,37	-2.137,79
02020801	Formação Contínua	22.260,64	39.108,05	-16.847,41
020208010004	Mental Ray	489,60	512,00	-22,40
020208010005	C_Terra	1.130,02	981,00	149,02
020208010010	Rehabitar	321,50	520,00	-198,50
020208010011	SE_RJUE	329,61	2.202,00	-1.872,39
0202080113	Relatores Disciplina 2009	350,00	0,00	350,00
0202080148	Formação - Sketchup	1.063,50	2.418,00	-1.354,50
0202080150	Formação - Curso "Medições e Orçamentos"	1.846,50	4.075,50	-2.229,00
0202080152	Formação - "AdobeMuse: crie e publique o seu site"	92,10	80,10	12,00
0202080154	Formação - "Revit Architecture 2013"	4.246,54	7.222,50	-2.975,96
0202080157	Formação - "S.E. Honorários"	779,06	628,00	151,06
0202080158	Formação - Rhino 3D	268,00	252,00	16,00
0202080162	Formação - Arkenglish	1.000,00	1.950,00	-950,00
0202080165	Formação - 3DSMax	3.348,20	5.911,50	-2.563,30
0202080169	Formação - MS Project 2012	418,20	0,00	418,20
0202080171	Formação - SCI	1.299,10	1.443,00	-143,90
0202080172	Formação - Economia_2013	691,54	1.865,00	-1.173,46

Mapa de Análise de Custos (De 01/2014 - 15/2014)

Valores em EUR

Lançamento: - <TODAS>

Centro(s): 0201...0299999

Valores Reais - Acumulado

Conta(s): <TODAS>

Centro / Conta	Descrição	Débito Acu.	Crédito Acum.	Saldo Acu.
0202080182	Formação - Revit_nivel 2	279,10	2.910,30	-2.631,20
0202080183	Formação - Fotografia_ws1	40,48	0,00	40,48
0202080191	Formação - SIG_ArcGIS	6,00	0,00	6,00
020208019902	Formação - Reb_Cor	7,39	0,00	7,39
020208019904	Formação - Sk+Kk	655,75	488,00	167,75
020208019905	Formação - Curso "Fiscalização de Obra"	2.397,65	3.627,00	-1.229,35
020208019907	Formação - Feng Shui	1.200,80	2.022,15	-821,35
02020898	Valores comuns	15.319,94	610,32	14.709,62
020209	PRÊMIAÇÃO E CONCURSOS	28.356,94	5.017,56	23.339,38
02020901	PRÉMIOS NACIONAIS	2.795,46	3.391,80	-596,34
0202090134	Concursos Empreitada Nova Sede	11,30	0,00	11,30
0202090138	Concursos LIPOR	2.779,16	1.891,80	887,36
0202090153	Concursos SRU - Viseu	5,00	1.500,00	-1.495,00
02020998	Valores comuns	25.561,48	1.625,76	23.935,72
020210	INICIATIVAS E PROJECTOS	268.255,26	202.481,09	65.774,17
02021001	Promoção da Architectura	12.710,10	25.447,83	-12.737,73
0202100112	Eventos GERAIS	0,00	9.756,10	-9.756,10
0202100144	Evento #036 Em trânsito@Get Set Festival 2011	932,86	0,00	932,86
0202100163	Evento Prémio Fernando Távora	9.023,65	15.541,67	-6.518,02
0202100170	Evento Jornadas Internac. Architectura - Braga	2.362,13	0,00	2.362,13
0202100171	Evento Viver a Reabilitação - Braga	391,46	150,06	241,40
02021003	Iniciativas Especificas	13.438,43	3.989,47	9.448,96
0202100317	Auditoria a Contas da OA	2.489,44	0,00	2.489,44
0202100318	Plataforma Membro / Portal Arquitecto (não usar)	4.206,00	3.956,95	249,05
0202100319	Processo Eleitoral	1,20	0,00	1,20
0202100320	Gestão Documental INESC	2.623,08	0,00	2.623,08
0202100324	Concurso "Outro prisma"	2.446,43	32,52	2.413,91
0202100327	Dia Mundial Architectura 2014	1.621,68	0,00	1.621,68
0202100399	Inicitivas Especificas - Diversos	50,60	0,00	50,60
02021006	Livros e Catalogos	2.364,94	3.527,07	-1.162,13
02021007	Iniciativas Especificas - Norte 41º	37.068,24	54.499,98	-17.431,74
0202100702	O design por arquitectos - Milão	4.185,91	0,00	4.185,91
0202100704	Seminário Int. Regeneração e Reabilitação Urbano	2.500,00	5.000,00	-2.500,00
0202100705	Concurso Internacional de Ideias N41º	110,10	65,00	45,10
0202100709	Nova Sede - Construção	2.316,33	0,00	2.316,33
0202100710	Projecto Porto Poetic - Porto	26.507,50	16.101,64	10.405,86
0202100711	Programação N41 2014_2016	1.448,40	33.333,34	-31.884,94
02021008	Obra N41 - Elegível	78.434,53	78.434,53	0,00
02021008001	Construção/Obra (Componente 5)	57.794,08	57.794,08	0,00
02021008002	Fiscalização (componente 7)	6.940,25	6.940,25	0,00
02021008003	Assessoria Jurídica (Componente 4)	4.550,39	4.550,39	0,00
02021008004	Assessoria Contabilística (Componente 7)	2.411,70	2.411,70	0,00
02021008005	Segurança em obra / coordenação (Componente 7)	1.207,00	1.207,00	0,00
02021008006	Assistência técnica / architectura (Componente 4)	4.271,92	4.271,92	0,00
02021008009	Diversos	1.259,19	1.259,19	0,00
02021011	Portal do Arquitecto	35.350,67	14.241,94	21.108,73
02021012	Obra N41 - Não Elegível	18.812,51	18.812,51	0,00
02021012006	Assistência técnica / architectura	50,05	50,05	0,00
02021012007	Equipamentos	116,86	116,86	0,00
02021012008	Taxas	18.303,03	18.303,03	0,00
02021012009	Diversos	342,57	342,57	0,00
02021098	Valores comuns	70.075,84	3.527,76	66.548,08
020211	INTERVENÇÃO PÚBLICA E COMUNICAÇÃO	38.545,41	2.408,52	36.136,89
02021101	Comunicação electronica: Site, newsletter, etc...	4.444,85	0,00	4.444,85
02021104	Merchandising	0,00	555,47	-555,47
02021106	Nova Imagem OASRN	301,14	0,00	301,14
02021198	Valores comuns	33.799,42	1.853,05	31.946,37

Mapa de Análise de Custos (De 01/2014 - 15/2014)

Valores em EUR

Lançamento: - <TODAS>

Centro(s): 0201...0299999

Valores Reais - Acumulado

Conta(s): <TODAS>

Centro / Conta	Descrição	Débito Acu.	Crédito Acum.	Saldo Acu.
020212	REPRESENTAÇÃO E RELAÇÕES EXTERNAS	27.061,60	11.335,16	15.726,44
02021204	Relações Institucionais	8.298,52	0,00	8.298,52
0202120401	Relações Institucionais - Presidência	8.298,52	0,00	8.298,52
02021205	Contencioso e representação forense	18.763,08	11.335,16	7.427,92
0202120501	Representação e patrocínio jurídico	3.068,57	51,00	3.017,57
0202120502	Representação e patrocínio jurídico (Quotas)	15.694,51	11.284,16	4.410,35
020290	Provisões sobre quotas	39.517,65	0,00	39.517,65
020292	AJUSTAMENTOS	59.295,54	764,19	58.531,35
02029201	Amortizações	9.977,16	0,00	9.977,16
02029202	Provisões	5.309,39	0,00	5.309,39
02029203	Ganhos/Perdas Financeiros	15.125,13	4,19	15.120,94
02029206	Ajustamentos - de anos anteriores	28.883,86	760,00	28.123,86
0203	SRS - Resultados	1.683.162,69	1.692.562,73	-9.400,04
020301	PROVEITOS DE ESTRUTURA	160.018,83	1.316.228,79	-1.156.209,96
02030101	Quotas - SRS	158.997,01	1.302.462,83	-1.143.465,82
02030102	Taxas de inscrição / Jóias	475,00	475,00	0,00
02030103	Certificação profissional	240,00	8.770,00	-8.530,00
02030105	Rendas e Alugueres	301,82	2.041,83	-1.740,01
02030106	Taxas, emolumentos e outras receitas	5,00	2.479,13	-2.474,13
020302	CUSTOS DE ESTRUTURA	397.876,61	15.725,77	382.150,84
02030201	Instalações e Equipamentos e serviços	195.474,85	3.824,26	191.650,59
02030203	Despesas com o Pessoal	202.401,76	11.901,51	190.500,25
020303	ORGÃOS SOCIAIS	218.963,00	46.096,28	172.866,72
02030302	Assembleia Geral/Regional	1.512,94	0,00	1.512,94
02030303	Conselhos Delegados	1.275,76	0,00	1.275,76
02030304	Conselhos Directivos	116.568,25	29.720,15	86.848,10
02030305	Conselhos Disciplina	24.215,63	12.550,67	11.664,96
02030306	Conselhos Admissão	16.657,47	2.475,16	14.182,31
02030398	Recursos Humanos e Valores Comuns	58.732,95	1.350,30	57.382,65
020305	DELEG/NÚCLEOS	105.828,45	10.000,91	95.827,54
02030501	Delegações e nucleos *SRS	89.160,92	9.694,49	79.466,43
0203050101	Açores - (Delegação)	19.506,97	1.250,55	18.256,42
0203050102	Madeira - (Delegação)	22.205,86	2.292,67	19.913,19
0203050103	Algarve - (Delegação)	10.739,42	834,69	9.904,73
0203050105	Castelo Branco - (Delegação)	20.571,17	5.034,34	15.536,83
020305010501	Eventos	20.571,17	5.031,90	15.539,27
020305010502	Formação	0,00	2,44	-2,44
0203050107	Médio Tejo - (Nucleo) (Abrantes)	16.137,50	282,24	15.855,26
02030503	Grupos de trabalho	50,00	0,00	50,00
02030598	Recursos Humanos e Valores Comuns	16.617,53	306,42	16.311,11
020306	ADMISSÃO	48.674,55	130.425,49	-81.750,94
02030601	Processo e Formação em estatuto e deontologia	27.712,89	85.950,00	-58.237,11
02030602	Formação profissional	10.695,86	44.169,13	-33.473,27
02030698	Recursos Humanos e Valores Comuns	10.265,80	306,36	9.959,44
020307	APOIO AO EXERCÍCIO DA PROFISSÃO	272.987,37	14.326,06	258.661,31
02030701	Apoio Jurídico	30.749,77	1.493,82	29.255,95
02030702	Apoio Técnico	67.596,31	4.281,81	63.314,50
02030703	Apoio Deontologia e Disciplina	64.759,01	1.443,72	63.315,29
02030705	Biblioteca	65.710,49	6.292,09	59.418,40
02030706	Seguro responsabilidade civil profissional	27.739,18	0,00	27.739,18
02030798	Recursos Humanos e Valores Comuns	16.432,61	814,62	15.617,99
020308	FORMAÇÃO E VALORIZAÇÃO PROFISSIONAL	75.994,05	73.206,28	2.787,77
02030801	Formação Contínua	19.518,23	61.573,54	-42.055,31
020308010001	Acessibil. e Emergência em Edifícios	198,00	198,00	0,00
020308010006	Pedra Natural na Arquitectura e na Construção	18,00	36,00	-18,00
020308010007	Contabilidade e Fiscalidade para Arquitectos	20,00	20,00	0,00
020308010008	Ses. de Esclar. - Reab. Ur., Proc. Urb e Benef. F.	70,00	1.311,00	-1.241,00

Mapa de Análise de Custos (De 01/2014 - 15/2014)

Valores em EUR

Lançamento: - <TODAS>

Centro(s): 0201...0299999

Valores Reais - Acumulado

Conta(s): <TODAS>

Centro / Conta	Descrição	Débito Acu.	Crédito Acum.	Saldo Acu.
020308010009	BIM - Building Information Modeling, G. Digital C.	27,00	552,00	-525,00
020308010010	Formação - Workshop de Fotografia	630,00	630,00	0,00
020308010011	S. Escl. - Lei Bases Política P. de Solos e outros	0,00	152,00	-152,00
020308010012	Form. - Energia conforto na construção, reabilit.	1.226,95	2.086,00	-859,05
020308010013	Form. - Iluminação natural e artificial dos edifí	126,00	861,00	-735,00
020308010014	Form. - Práticas de investigação em arquitectura	0,00	125,00	-125,00
0203080119	Gestão e Fiscalização de Obra	4.354,50	6.975,87	-2.621,37
0203080137	Formação: Arquitectura e os Media	100,00	0,00	100,00
0203080144	Sessões de Esclarecimento	1.211,16	19,52	1.191,64
0203080145	Formação - Instrução de Processos de Edificação	72,00	489,00	-417,00
0203080147	Formação - Workshop de Fotografia	0,00	76,00	-76,00
0203080148	Formação - Direcção de Obra	1.338,50	10.573,75	-9.235,25
0203080162	Formação - Arkenglish	1.275,00	2.325,00	-1.050,00
0203080168	Formação - Sketchup 2012	4.984,65	4.051,25	933,40
0203080170	Formação - Avaliação de Bens Imóveis	2.452,13	3.283,40	-831,27
0203080177	Formação - P. Lares Idosos e Residências Seniores	125,00	125,00	0,00
0203080179	Formação - Coord. Segurança em Obra	125,00	1.466,25	-1.341,25
0203080197	Formação Reabilitação Low Cost em Obras de P. D.	1.126,34	5.329,50	-4.203,16
0203080199	Sess. Esclar. - Respons. Autores de Projecto	38,00	20.888,00	-20.850,00
020308019999	Formação Estatuto Deontologia	38,00	20.888,00	-20.850,00
02030898	Recursos Humanos e Valores Comuns	56.475,82	11.632,74	44.843,08
020309	PRÉMIAÇÃO E CONCURSOS	41.985,08	814,49	41.170,59
02030901	PRÉMIOS NACIONAIS	3.653,46	0,00	3.653,46
0203090108	Prémio - Municipal Loulé (Loulé)	608,99	0,00	608,99
0203090111	Prémio - Fernando Távora	2,76	0,00	2,76
0203090121	Prémio Estágio	3.041,71	0,00	3.041,71
02030903	CONCURSOS	3.060,00	0,00	3.060,00
0203090398	Portal dos Concursos	3.060,00	0,00	3.060,00
02030998	Recursos Humanos e Valores Comuns	35.271,62	814,49	34.457,13
020310	INICIATIVAS E PROJECTOS	129.456,93	48.757,81	80.699,12
02031003	Iniciativas Específicas	15.726,85	6.448,40	9.278,45
0203100311	Campanha "Trabalhar com Arquitecto"	10.029,67	5.000,00	5.029,67
0203100319	Processo Eleitoral	2,06	0,00	2,06
0203100399	Iniciativas Específicas - Diversos	5.695,12	1.448,40	4.246,72
02031006	Livros e Catalogos	13,31	170,86	-157,55
0203100601	Manual de Gestão de Projecto	0,00	37,78	-37,78
0203100604	Colecção Textos de Teoria Critica de Arquitectura	0,00	66,04	-66,04
0203100605	Outras edições	13,31	67,04	-53,73
02031007	Portal dos Arquitectos	55.242,40	35.827,86	19.414,54
02031098	Recursos Humanos e Valores Comuns	58.474,37	6.310,69	52.163,68
020311	INTERVENÇÃO PÚBLICA E COMUNICAÇÃO	71.447,83	4.690,75	66.757,08
02031101	Comunicação electrónica: Site, newsletter, etc...	10.134,54	0,00	10.134,54
02031104	Merchandizing	726,32	0,00	726,32
02031198	Recursos Humanos e Valores Comuns	60.586,97	4.690,75	55.896,22
020312	REPRESENTAÇÃO E RELAÇÕES EXTERNAS	68.246,02	26.768,44	41.477,58
02031204	Relações Institucionais	2.532,39	0,00	2.532,39
02031205	Representação e patrocínio jurídico	65.713,63	26.768,44	38.945,19
0203120501	Honorários (Advogados/Solicitadores)	4.206,38	0,00	4.206,38
0203120502	Quotas incobráveis	61.231,37	22.355,86	38.875,51
0203120503	Juros de mora	105,28	1.310,66	-1.205,38
0203120504	Taxas de Justiça	170,60	3.101,92	-2.931,32
020390	Provisões sobre quotas	51.809,68	0,00	51.809,68
020392	AJUSTAMENTOS	39.874,29	5.521,66	34.352,63
02039201	Amortizações	10.878,93	0,00	10.878,93
02039202	Provisões	5.557,04	0,00	5.557,04
02039203	Ganhos/Perdas Financeiros	15.807,56	4.456,49	11.351,07
02039204	Ganhos/Perdas Extraordinários	2.163,31	0,00	2.163,31

Mapa de Análise de Custos (De 01/2014 - 15/2014)

Valores em EUR

Lançamento: - <TODAS>

Centro(s): 0201...0299999

Valores Reais - Acumulado

Conta(s): <TODAS>

Centro / Conta	Descrição	Débito Acu.	Crédito Acum.	Saldo Acu.
02039206	Ajustamentos - de anos anteriores	5.467,45	1.065,17	4.402,28

Demonstração de Resultados por Naturezas

EUR

Rendimentos e Gastos	Períodos				2013	Var %
	2014	CDN	SRN	SRS		
Vendas e serviços prestados	3.642.165,43	1.273.086,84	987.178,92	1.381.899,67	3.900.233,89	-6,62%
Subsídios à exploração	4.866,36			4.866,36	4.866,36	
Ganhos/perdas imputados de subsidiárias, associadas e empreendimentos conjuntos						
Variação nos inventários da produção						
Trabalhos para a própria entidade						
Custos das mercadorias vendidas e das matérias consumidas	-2.303,23	-979,60	-1.311,32	-12,31	-1.993,65	15,53%
Fornecimentos e serviços externos	-1.263.991,42	-392586,65	-360005,81	-511398,96	-1.713.196,97	-26,22%
Gastos com o pessoal	-1.891.633,99	-638.699,99	-521.110,50	-731.823,50	-1.909.197,35	-0,92%
Imparidade de inventários (perdas/reversões)						
Imparidade de dívidas a receber (perdas/reversões)	-111.257,95	-9.064,19	-44.827,04	-57.366,72	-29.141,75	281,78%
Provisões (aumentos/reduções)						
Imparidade de investimentos não depreciáveis/amortizações (perdas/reversões)						
Aumentos/reduções de justo valor						
Outros rendimentos e ganhos	117.604,21	71.845,76	49.848,35	-4.089,90	135.483,22	-13,20%
Outros gastos e perdas	-199.654,42	-88.950,13	-53.618,08	-57.086,21	-193.300,61	3,29%
Resultado antes de depreciações, gastos de financiamento e impostos	295.794,99	214.652,04	56.154,52	24.988,43	193.753,14	52,67%
Gastos/reversões de depreciação e de amortização	-101.004,40	-72.474,75	-10.509,49	-18.020,16	-88.445,00	14,20%
Imparidade de investimentos depreciáveis/amortizáveis (perdas/reversões)						
Resultado operacional (antes de gastos de financiamento e impostos)	194.790,59	142.177,29	45.645,03	6.968,27	105.308,14	84,97%
Juros e rendimentos similares obtidos	16.377,79		6.502,18	9.875,61	30.531,49	-46,36%
Juros e gastos similares suportados	-23.453,28	-11.687,90	-4.321,54	-7.443,84	-23.381,76	0,31%
Resultado antes de impostos	187.715,10	130.489,39	47.825,67	9.400,04	112.457,87	66,92%
Imposto sobre o rendimento do período						
Resultado líquido do período	187.715,10	130.489,39	47.825,67	9.400,04	112.457,87	66,92%

Administração/Gerência,

Técnico Oficial Contas,

Ordem dos Arquitectos

Nif: 500802025

Exercício:2014

SNC	DESCRIÇÃO	2014	CDN	SRN	SRS	2013
611	Mercadorias	2.303,23	979,60	1.311,32	12,31	1.993,65
321	Mercadorias Existências Iniciais	2.303,23	979,60	1.311,32	12,31	1.993,65
311	Mercadorias Compras					
	Despesas Adicionais c/compras					
329	Mercadorias Regularizações					
321	Mercadorias Existências Finais					
612	Matérias Primas, Subs.e de Cons.					
331	Materias-Prim.Exitencias Iniciais					
312	Materias-Prim. Sub. - Compras					
382	Mat.-primas, subs., cons. Regularizações					
322	Materias-Prim.Existencias Finais					
613	Activos Biológicos					
37	Activos Biológicos					
	TOTAL DA 61	2.303,23	979,60	1.311,32	12,31	1.993,65

62 - FORNECIMENTOS E SERVIÇOS EXTERNOS

SNC	DESCRIÇÃO	2014	CDN	SRN	SRS	2013
621	Subcontratos					
622	Trabalhos Especializados	796.690,33	283.379,93	210.109,35	303.201,05	1.053.525,13
6221	Trabalhos Especializados	441.499,36	209.485,44	109.138,23	122.875,69	626.878,11
6222	Publicidade e Propaganda	7.138,70	4.440,01	1.642,00	1.056,69	20.021,10
6223	Vigilância e Segurança	37.763,30	20.392,60		17.370,70	39.487,39
6224	Honorários	270.177,10	42.990,43	96.525,14	130.661,53	319.792,09
6225	Comissões	1.776,44			1.776,44	
6226	Conservação e Reparação	38.335,43	6.071,45	2.803,98	29.460,00	47.346,44
6227	Serviços Bancários					
6228	Outros Serviços Especializados					
6229	Outros Forn Serv Externos					
623	Materiais	32.253,61	8.367,66	12.385,05	11.500,90	48.167,13
6231	Ferr. e Utensílios de Desg Rapid.	14.202,14	4.959,95	2.933,75	6.308,44	26.251,61
6232	Livros e Documentação Técnica	1.798,15	108,63	1.330,48	359,04	465,88
6233	Material de Escritório	16.222,54	3.299,08	8.120,82	4.802,64	21.189,44
6234	Artigos para Oferta					260,20
6235	Bens de reduzido Valor					
6238	Outros Materiais	30,78			30,78	
6239	Decoração e Ornamentação					
624	Energia e Fluidos	27.442,81	7.647,39	7.662,51	12.132,91	30.438,80
6241	Electricidade	23.023,22	6.878,19	5.508,57	10.636,46	25.273,99
6242	Combustíveis	1.543,73	28,90	1.377,27	137,56	2.296,25
6243	Água	2.875,86	740,30	776,67	1.358,89	2.868,56
6248	Outros					
6249						
625	Deslocações, Estadas e Transportes	60.402,13	30.298,98	11.302,98	18.800,17	124.741,97
6251	Deslocações e Estadas	59.407,12	29.686,02	11.279,86	18.441,24	104.884,14
6252	Transportes de Pessoal					
6253	Transportes de Mercadorias	995,01	612,96	23,12	358,93	19.857,83
6258	Outros					
626	Serviços Diversos	347.202,54	62.892,60	118.545,92	165.764,02	456.323,94
6261	Rendas e Alugueres	74.283,73	8.464,22	27.408,44	38.411,07	72.652,29
6262	Comunicações	106.857,28	24.315,88	29.307,65	53.233,75	123.136,74
6263	Seguros	50.259,99	2.300,29	25.473,96	22.485,74	90.305,50
6264	Royalties					
6265	Contencioso e Notariado	23.559,68	2.177,36	849,71	20.532,61	40.544,43
6266	Despesas de Representação	10.857,42	8.352,46	2.504,96		16.273,42
6267	Limpeza, Higiene e Conforto	31.921,07	9.481,02	11.773,51	10.666,54	32.556,77
6268	Outros Serviços	49.463,37	7.801,37	21.227,69	20.434,31	80.854,79

6269	Outros Serviços					
TOTAL DA 62		1.263.991,42	392.586,56	360.005,81	511.399,05	1.713.196,97

63 - GASTOS COM O PESSOAL

SNC	DESCRIÇÃO	2014	CDN	SRN	SRS	2013
631	Remunerações Órgãos Sociais	444.738,78	160.245,12	141.518,41	142.975,25	435.896,03
632	Remuneração Pessoal	1.093.042,44	360.395,83	279.601,22	453.045,39	1.100.611,67
633	Benefícios Pós Emprego					
634	Indeminizações	5.000,00		5.000,00		31.927,73
635	Encargos sobre remunerações	319.169,30	108.990,39	86.503,14	123.675,77	323.482,93
636	Acidentes de Trabalho e DP	6.114,29	1.894,59	1.948,80	2.270,90	4.043,38
637	Gastos de Acção Social	16.071,17	2.625,00	5.254,22	8.191,95	12.803,58
638	Outros Gastos com o Pessoal	7.498,01	4.549,06	1.284,71	1.664,24	432,03
639	Gastos com Pessoal Duodécimos					
TOTAL DA 63		1.891.633,99	638.699,99	521.110,50	731.823,50	1.909.197,35

64 - GASTOS DE DEPRECIACÕES E DE AMORTIZAÇÕES

SNC	DESCRIÇÃO	2014	CDN	SRN	SRS	2013
641	Propriedades de Investimento					
642	Activos fixos Tangíveis	91.107,50	70.327,11	10.034,17	10.746,22	87.619,48
6421	Terrenos e Recursos Naturais					
6422	Edifícios e Outras Construções	68.950,39	62.577,40	6.372,99		68.950,39
6423	Equipamento Básico	2.007,62	987,69	344,66	675,27	1.189,48
6424	Equipamento Transporte					
6425	Equipamento Administrativo	19.319,19	6.471,07	3.316,52	9.531,60	16.649,27
6426	Equipamento Biológico					
6427	Outros activos fixos tangíveis	830,30	290,95		539,35	830,34
643	Activos Intangíveis	9.896,90	2.147,64	475,32	7.273,94	825,52
6431	Activos Intangíveis Próprios					
6432	Projectos de Desenvolvimento					
6433	Programas de Computadores	9.896,90	2.147,64	475,32	7.273,94	825,52
6434	Propriedade Industrial					
6435/6	Outros activos intangíveis					
TOTAL DA 64		101.004,40	72.474,75	10.509,49	18.020,16	88.445,00

65 - PERDAS POR IMPARIDADE

SNC	DESCRIÇÃO	2014	CDN	SRN	SRS	2013
651	Em Dividas a Receber de Clientes	111.257,95	9.064,19	44.827,04	57.366,72	29.141,75
652	Em Inventários					
653	Em Investimentos Financeiros					
654	Propriedades de Investimento					
655	Em Activos Fixos Tangíveis					
656	Em Activos Intangíveis					
657	Em Investimentos em Curso					
658	Em Activos não correntes det venda					
TOTAL DA 65		111.257,95	9.064,19	44.827,04	57.366,72	29.141,75

68 - OUTROS GASTOS E PERDAS

SNC	DESCRIÇÃO	2014	CDN	SRN	SRS	2013
6811	Impostos Directos					434,51
6812	Impostos Indirectos	10.934,55	1.855,74	5.541,36	3.537,45	154.916,88
68121	Direitos Aduaneiros					
68122	IVA	10.682,49	1.724,30	5.492,52	3.465,67	4.444,78

68123	Imposto de Selo	252,06	131,44	48,84	71,78	11.586,73
68124	Imposto de Circulação					
6813	Taxas	10.245,67	8.421,90	986,46	837,31	12.704,55
6814	Taxas de Justiça	624,43	597,55	-40,80	67,68	8.951,05
682	Descontos de pp concedidos	120.221,14	42.076,40	30.016,61	48.128,13	117.229,77
683	Dividas Incobráveis					
684	Perdas em Inventários	3.011,60		3.011,60		
6841	Sinistros	3.011,60		3.011,60		
6842	Quebras					
6843/8	Outras					
685	Gastos e Perdas em Subsidiarias	820,00		820,00		
6851	Cobertura de Prejuízos					
6852	Aplicação Método Equivalência Pat.					
6853	Alienações					
686	Gastos e Perdas em Inves. Financ.					
687	Gastos e Perdas em Inc. não fian	820,00		820,00		
688	Outros	53.797,03	35.998,54	13.282,85	4.515,64	37.949,22
6881	Correcções de Exercicios anos ant	22.497,57	7.741,11	12.416,21	2.340,25	9.065,36
6882	Donativos	35,00		35,00		50,00
6883	Quotizações	28.968,00	28.108,00	860,00		28.530,64
6884	Oferta e Amostras de Inventários					
6885	Insuf. Para estimativa de impostos					
6886	Perdas em Instrumentos Financeiros					
6887	Dividas Incobráveis					
6888	Outros	2.296,46	149,43	-28,36	2.175,39	303,22
6889	Outros					
	TOTAL DA 68	199.654,42	88.950,13	53.618,08	57.086,21	193.300,61

69 - GASTOS E PERDAS DE FINANCIAMENTO

SNC	DESCRIÇÃO	2014	CDN	SRN	SRS	2013
691	Juros Suportados	16.659,02	8.289,89	3.065,58	5.303,55	12.025,73
6911	Juros de Financiamentos Obtidos	16.659,02	8.289,89	3.065,58	5.303,55	12.025,73
6912	Empréstimos por obriga. E Títulos					
6913	Outros Juros de Empréstimos Obtidos					
6914	Encargos com descontos					
6915	Juros de Mora e compensatórios					
6916	Juros de Acordos					
6917	Juros de Contractos de loc. Finance.					
6918	Outros Juros					
692	Diferença de câmbio Desfavoráveis					
698	Outros Gastos e Perdas de Financ.	6.794,27	3.398,02	1.255,96	2.140,29	
	TOTAL DA 69	23.453,29	11.687,91	4.321,54	7.443,84	12.025,73

Ordem dos Arquitectos

NIF: 500802025

Exercício: 2014

71 - VENDAS

SNC	Descrição	2014	CDN	SRN	SRS	2013
711	Mercadorias	8.725,28	4.647,37	3.800,05	277,86	8.922,09
712	Produtos Acabados Interm.					
713	Subprod., Desperd. e Refugos					
714	Activos Biológicos					
716	Iva das Vendas c/Imposto Incl.					
717	Devolução de Vendas					
718	Descontos e Abatim.em Vendas					
	TOTAL DA 71	8.725,28	4.647,37	3.800,05	277,86	8.922,09

72 - PRESTAÇÕES DE SERVIÇOS

SNC	Descrição	2014	CDN	SRN	SRS	2013
721	Serviço A	92.370,00	92.370,00			87.668,69
722	Serviço B	512.851,76	113.095,49	217.686,71	182.069,56	729.399,36
723/724	Serviço C					
725	Serviços Secundários	3.037.068,50	1.062.973,98	773.449,77	1.200.644,75	3.082.247,50
726	Iva dos Serviços c/Imposto Incl.					
727/728	Descontos e Abatimentos	-8.850,11		-7.757,61	-1.092,50	-8.003,75
	TOTAL DA 72	3.633.440,15	1.268.439,47	983.378,87	1.381.621,81	3.891.311,80

75 - SUBSIDIOS À EXPLORAÇÃO

SNC	Descrição	2014	CDN	SRN	SRS	2013
751	Do Estado e Outros Entes Públicos	4.866,36			4.866,36	4.866,36
752	De Outras Entidades					
	TOTAL DA 75	4.866,36			4.866,36	4.866,36

78 - OUTROS RENDIMENTOS E GANHOS

SNC	Descrição	2014	CDN	SRN	SRS	2013
781	Rendimentos Suplementares	73.110,27	24.319,88	43.848,49	4.941,90	85.026,93
7811	Serviços Sociais					
7812	Aluguer de Equipamento					
7813	Estudos, Projectos e Assistência Técnica					
7814	Royalties					
7815	Desempenho de Cargos Sociais Nou Emp					
7816	Outros Proveitos Suplementares	73.110,27	24.319,88	43.848,49	4.941,90	85.022,37
782	Descontos pp Obtidos	19,01			19,01	4,56
783	Recuperação de Dividas a receber					
784	Ganhos em Inventários	3.011,60		3.011,60		
7841	Sinistros	3.011,60		3.011,60		
7842	Sobras					
7848	Outros					
785	Rendimento e ganhos em Sub, asso e EC					
7851	Aplicação Método equivalência Patri.					
7852	Alineações					

Ordem dos Arquitectos

NIF: 500802025

Exercício: 2014

7858	Outros Rendimentos e Ganhos					
786	Rendimentos e Ganhos nos rest. AF					415,72
7861	Diferenças de câmbios favoráveis					
7862	Alineações					
7868	Outros Rendimentos e Ganhos					415,72
787	Rendimentos e Ganhos em IF	3.800,00	3.800,00			316,67
788	Outros	37.663,33	43.725,88	2.988,25	-9.050,80	50.040,57
7881	Correcções relativas a períodos anteri.	-6.607,55	610,00	1.833,25	-9.050,80	2.264,53
7882	Excesso de Estimativa para Impostos					297,30
7883	Imputação de subsídios para investi.	43.115,88	43.115,88			43.115,88
7884	Ganhos em outros IF					
7885	Restituição de Impostos					
7886	Restituição de Impostos					
7888	Outros não especificados	1.155,00		1.155,00		4.362,86
7889	Outros não especificados					
	TOTAL DA 78	117.604,21	71.845,76	49.848,34	-4.089,89	135.483,22

79 - JUROS, DIVIDENDOS E OUTROS RENDIMENTOS SIMILARES

SNC	Descrição	2014	CDN	SRN	SRS	2013
791	Juros Obtidos	16.377,79		6.502,18	9.875,61	30.531,49
7911	Depósitos	4.437,49			4.437,49	7.614,97
7912	Outras Aplicações de meios FL					
7913	De Financiamento concedido a emp. Assoc					
7914	De Financiamento concedido a Subsidiaria					
7915	De Financiamentos Obtidos					
7918	Outros	11.940,30		6.502,18	5.438,12	22.916,52
792	Dividendos Obtidos					
798	Outros					
	TOTAL DA 79	16.377,79		6.502,18	9.875,61	30.531,49